


UNITATEA: MUNICIPIUL GALATI
Adresa
Cod postal
Telefon 307716
Cod de inregistrare fiscala 3814810
Cod activitate CAEN 7511

Unitati administrativ-teritoriale
(Municipii)
(2015)



SITUATII FINANCIARE

la data de 30 IUNIE 2017

MINISTERUL FINANTELOR PUBLICE
Cod 14.7.4

BILANT
30.06.2017

pag.: 1 - lei -

COD	DENUMIRE INDICATORI	SOLD LA INCEPUTUL PERIOADEI	SOLD LA SFARSITUL PERIOADEI
0	TOTAL JUDET GALATI		
01003	1.Active fixe necorporale (ct.2030000+2050000+2060000+2080100+2080200+2330000-2800300-2800500-2800800-2900400-2900500-2900800-2930100*)	6.238.245	5.545.958
01004	2.Instalatii tehnice, mijloace de transport, animale, plantatii, mobilier, aparatura birotica si alte active corporale (ct.2130100+2130200+2130300+2130400+2140000+2310000-2810300-2810400-2910300-2910400-2930200*)	359.420.269	357.648.905
01005	3.Terenuri si cladiri (ct.2110100+2110200+2120101+2120102+2120201+2120301+2120401+2120501+2120601+2120901+2310000-2810100-2810200-2910100-2910200-2930200)	4.192.735.712	4.246.694.737
01007	5.Active financiare necurente (investitii pe termen lung) peste un an (ct.2600100+2600200+2600300+2650000+2670201+2670202+2670203+2670204+2670205+2670208-2960101-2960102-2960103-2960200), din care:	106.216.703	106.058.019
01008	Titluri de participare (ct.2600100+2600200+2600300-2960101-2960102-2960103)	105.945.570	106.058.019
01009	6.Creante necurente - sume ce urmeaza a fi incasate dupa o perioada mai mare de un an (ct.4110201+4110208+4130200+4280202+4610201+4610209-4910200-4960200) din care:	1.507.019	1.202.895
01010	Creante comerciale necurente - sume ce urmeaza a fi incasate dupa o perioada mai mare de un an (ct.4110201+4110208+4130200+4610201-4910200-4960200)	1.500.657	1.202.895
01015	7.TOTAL ACTIVE NECURENTE (rd.03+04+05+06+07+09)	4.666.117.948	4.717.150.514
01019	1.Stocuri (ct.3010000+3020100+3020200+3020300+3020400+3020500+3020600+3020700+3020800+3020900+3030100+3030200+3040100+3040200+3050100+3050200+3070000+3090000+3310000+3320000+3410000+3450000+3460000+3470000+3490000+3510100+3510200+3540100+3540500+3540600+3560000+3570000+3580000+3590000+3610000+3710000+3810000+/-3480000+/-3780000-3910000-3920100-3920200-3930000-3940100-3940500-3940600-3950100-3950200-3950300-3950400-3950600-3950700-3950800-3960000-3970000-3980000-4420803)	78.010.083	79.155.295
01021	Creante din operatiuni comerciale, avansuri si alte decontari (ct.2320000+2340000+4090101+4090102+4110101+4110108+4130100+4180000+4250000+4280102+4610101+4610109+4730109**+4810101+4810102+4810103+4810900+4830000+4890101+4890301-4910100-4960100+5120800) din care:	67.888.126	58.356.465
01022	Creante comerciale si avansuri (ct.2320000+2340000+4090101+4090102+4110101+4110108+4130100+4180000+4610101-4910100-4960100),din care:	27.794.015	35.568.849
010221	Avansuri acordate(ct.2320000+2340000+4090101+4090102)		15.306.003
01023	Creante bugetare (ct.4310100**+4310200**+4310300**+4310400**+4310500**+4310700**+4370100**+4370200**+4370300**+4420400**+4420802+4440000**+4460100**+4460200**+4480200+4610102+4610104+4630000+4640000+4650100+4650200+4660401+4660402+4660500+4660900+4810101**+4810102**+4810103**+4810900**-4970000), din care:	336.895.364	196.953.774
01024	Creantele bugetului general consolidat (ct.4630000+4640000+4650100+		

COD	DENUMIRE INDICATORI	SOLD LA INCEPUTUL PERIOADEI	SOLD LA SFARSITUL PERIOADEI
01025	4650200+4660401+4660402+4660500+4660900-4970000) Creante din operatiuni cu fonduri externe nerambursabile si fonduri de la buget (ct.4500100+4500300+4500501+4500502+4500503+4500504+4500505+4500700+4510100+4510300+4510500+4530100+4540100+4540301+4540302+4540501+4540502+4540503+4540504+4550100+4550301+4550302+4550303+4560100+4560303+4560309+4570100+4570201+4570202+4570203+4570205+4570206+4570209+4570301+4570302+4570309+4580100+4580301+4580302+4610103+4730103***+4740000+4760000), din care:	146.615.473	193.996.031
01026	Sume de primit de la Comisia Europeana (ct.4500100+4500300+4500501+4500502+4500503+4500504+4500505+4500700)	869.219	867.235
01027	Imprumuturi pe termen scurt acordate (ct.2670101+2670102+2670103+2670104+2670105+2670108+2670601+2670602+2670603+2670604+2670605+2670609+4680101+4680102+4680103+4680104+4680105+4680106+4680107+4680108+4680109+4690103+4690105+4690106+4690108+4690109)	162.298	160.314
01030	Total creante curente (rd.21+23+25+27)	405.652.709	11.542.443
01033	Conturi la trezorerie, casa in lei. (ct.5100000+5120101+5120501+5130101+5130301+5130302+5140101+5140301+5140302+5150101+5150103+5150301+5150500+5150600+5160101+5160301+5160302+5170101+5170301+5170302+5200100+5210100+5210300+5230000+5250101+5250102+5250301+5250302+5250400+5260000+5270000+5280000+5290101+5290201+5290301+5290400+5290901+5310101+5500101+5520000+5550101+5550400+5570101+5580101+5580201+5590101+5600101+5600300+5600401+5610101+5610300+5620101+5620300+5620401+5710100+5710300+5710400+5740101+5740102+5740301+5740302+5740400+5750100+5750300+5750400-7700000)		267.719.917
010331	Dobanda de incasat,alte valori,avansuri de trezorerie (ct.5180701+5320100+5320200+5320300+5320400+5320500+5320600+5320800+5420100)	27.342.487	26.440.359
01035	Conturi la institutii de credit, BNR, casa in valuta (ct.5110101+5110102+5120102+5120402+5120502+5130102+5130202+5140102+5140202+5150102+5150202+5150302+5160102+5160202+5170102+5170202+5290102+5290202+5290302+5290902+5310402+5410102+5410202+5500102+5550102+5550202+5570202+5580102+5580202+5580302+5580303+5590102+5590202+5600102+5600103+5600402+5610102+5610103+5620102+5620103+5620402)	895.678	852.321
01040	Total disponibilitati si alte valori (rd.33+33.1+35+35.1)	1.075.161	1.231.510
01042	6.Cheltuieli in avans (ct.4710000)	29.313.326	28.524.190
01045	7.TOTAL ACTIVE CURENTE (rd.19+30+31+40+41+41.1+42)	15.806.174	13.834.655
01046	8.TOTAL ACTIVE (rd.15+45)	528.782.292	389.234.057
01052	1.Sume necurente - sume ce urmeaza a fi platite dupa o perioada mai mare de un an (ct.2690200+4010200+4030200+4040200+4050200+4280201+4620201+4620209+5090000), din care:	5.194.900.240	5.106.384.571
01053	Datorii comerciale (ct.4010200+4030200+4040200+4050200+)	640.152	914.527

COD	DENUMIRE INDICATORI	SOLD LA INCEPUTUL PERIOADEI	SOLD LA SFARSITUL PERIOADEI
	4620201)	640.152	901.462
01054	2.Imprumuturi pe termen lung (ct.1610200+1620200+1630200+ 1640200+1650200+1660201+1660202+1660203+1660204+ 1670201+1670202+1670203+1670208+1670209-1690200)	265.319.150	274.884.148
01055	3.Provizioane (ct.1510201+1510202+1510203+1510204+1510208)	35.016.194	26.959.374
01058	TOTAL DATORII NECURENTE (rd.52+54+55)	300.975.496	302.758.049
01060	1.Datorii comerciale, avansuri si alte decontari (ct.2690100+4010100+ 4030100+4040100+4050100+4080000+4190000+4620101+4620109+ 4730109+4810101+4810102+4810103+4810900+ 4830000+4890201+5090000+5120800), din care:	221.126.442	14.970.890
010601	Decontari privind incheiere executiei bugetului de stat din anul curent (ct.4890201)	3.020.237	
01061	Datorii comerciale si avansuri (ct.4010100+4030100+4040100+ 4050100+4080000+4190000+4620101), din care:	32.006.668	13.681.225
01062	2.Datorii catre bugete (ct.4310100+4310200+4310300+4310400+4310500+ 4310700+4370100+4370200+4370300+4400000+4410000+4420300+ 4420801+4440000+4460100+4460200+4480100+4550501+ 4550502+4550503+4620109+4670100+4670200+4670300+4670400+ 4670500+4670900+4730109+4810900),din care:	22.889.047	21.706.432
010631	Contributii sociale (ct.4310100+4310200+4310300+4310400+4310500+ 4310700+4370100+4370200+4370300)	7.102.757	8.335.859
01065	3.Datorii din operatiuni cu Fonduri externe nerambursabile si fonduri de la buget,alte datorii catre alte organisme internationale (ct.4500200+ 4500400+4500600+4510200+4510401+4540402+4540409+4510601+ 4510602+4510603+4510605+4510606+4510609+4520100+4520200+ 4530200+4540200+4540401+4540402+4540601+4540602+4540603+ 4550200+4550401+4550402+4550403+4550404+4560400+4580401+ 4580402+4580501+4580502+4590000+4620103+4730103+4760000)	499.210	497.080
01070	4.Imprumuturi pe termen scurt-sume ce urmeaza a fi platite intr-o perioada de pana la un an (ct.5180601+5180603+5180604+5180605+5180606+ 5180608+5180609+5180800+5190101+5190102+5190103+5190104+ 5190105+5190106+5190107+5190108+5190109+5190110+5190180+ 5190190)		11.542.443
01072	6.Salariile angajatilor (ct.4210000+4230000+4260000+4270100+4270300+ 4280101)	14.270.591	16.826.232
01073	7.Alte drepturi cuvenite altor categorii de persoane (pensii, indemnizatii de somaj, burse) (ct.4220100+4220200+4240000+4260000+4270200+ 4270300+4290000+4380000), din care:	1.527.990	1.814.587
01074	8.Venituri in avans (ct.4720000)	5.360.998	5.903.251
01075	9.Provizioane (ct.1510101+1510102+1510103+1510104+1510108)		1.418.914
01078	10.TOTAL DATORII CURENTE (rd.60+62+65+70+71+72+73+74+75)	265.674.278	74.679.829
01079	11.TOTAL DATORII (rd.58+78)	566.649.774	377.437.878
01080	12.ACTIVE NETE = TOTAL ACTIVE - TOTAL DATORII = CAPITALURI PROPRII (rd.80=rd.46-79=rd.90)	4.628.250.466	4.728.946.693
01084	1.Rezerve, fonduri (ct.1000000+1010000+1020101+1020102+1020103+ 1030000+ 1040101+1040102+1040103+1050100+1050200+1050300+ 1050400+1050500+1060000+1320000+1330000)	4.307.662.775	4.384.223.625
01085	2.Rezultatul reportat (ct.1170000-sold creditor)	370.641.344	310.947.656
01087	4.Rezultatul patrimonial al exercitiului (ct.1210000-sold creditor)		33.775.412

COD	DENUMIRE INDICATORI	SOLD LA INCEPUTUL PERIOADEI	SOLD LA SFARSITUL PERIOADEI
01088	5.Rezultatul patrimonial al exercitiului (ct1210000- sold debitor)	50.053.653	
01090	6.TOTAL CAPITALURI PROPRII (rd.84+85-86+87-88)	4.628.250.466	4.728.946.693

Conducatorul institutiei

Conducatorul compartimentului
financiar- contabil








CONTUL DE REZULTAT PATRIMONIAL

30.06.2017

pag.: 1 - lei -

COD	DENUMIRE INDICATORI	An precedent	An curent
0	TOTAL JUDET GALATI		
02002	1.Venituri din impozite, taxe, contributi de asigurari si alte venituri ale bugetelor (ct.7300100+7300200+7310100+7310200+7320100+7330000+7340000+7350100+7350200+7350300+7350400+7350500+7350600+7360100+7390000+7450100+7450200+7450300+7450400+7450500+7450900+7460100+7460200+7460300+7460900)	247.348.660	291.789.189
02003	2.Venituri din activitati economice (ct.7210000+7220000+7510100+7510200+/-7090000)	61.509.798	53.266.600
02004	3.Finantari, subventii, transferuri, alocatii bugetare cu destinatie speciala (ct.7510500+7710000+7720100+7720200+7740100+7740200+7750000+7760000+7780000+7790101+7790109)	55.963.899	41.003.121
02005	4.Alte venituri operationale (ct.7140000+7180000+7500000++7510300+7510400+7810200+7810300+7810401+7810402+7770000)	51.330.103	53.462.328
02006	TOTAL VENITURI OPERATIONALE (rd.02+03+04+05)	416.152.460	439.521.238
02008	1.Salarii si contributiile sociale aferente angajatilor (ct.6410000+6420000+6450100+6450200+6450300+6450400+6450500+6450600+6450800+6460000+6470000)	126.640.025	169.575.458
02009	2.Subventii si transferuri (ct.6700000+6710000+6720000+6730000+6740000+6750000+6760000+6770000+6780000+6790000)	56.399.591	75.369.801
02010	3.Stocuri, consumabile, lucrari si servicii executate de terti (ct.6010000+6020100+6020200+6020300+6020400+6020500+6020600+6020700+6020800+6020900+6030000+6060000+6070000+6080000+6090000+6100000+6110000+6120000+6130000+6140000+6220000+6230000+6240100+6240200+6260000+6270000+6280000+6290100)	86.457.367	101.201.124
02011	4.Cheltuieli de capital, amortizari si provizioane (ct.6290200+6810100+6810200+6810300+6810401+6810402+6820101+6820109+6820200+6890100+6890200)	43.039.787	55.196.368
02012	5. Alte cheltuieli operationale (ct.6350000*+6350100+6540000+6580101+6580109)	3.289.675	905.583
02013	TOTAL CHELTUIELI OPERATIONALE (rd.08+09+10+11+12)	315.826.445	402.248.334
02015	- EXCEDENT (rd.06-rd.13)	100.326.015	37.272.904
02017	IV.VENITURI FINANCIARE (ct.7630000+7640000+7650100+7650200+7660000+7670000+7680000+7690000+7860300+7860400)	1.919	3.891
02018	V. CHELTUIELI FINANCIARE (ct.6630000+6640000+6650100+6650200+6660000+6670000+6680000+6690000+6860300+6860400+6860800)	10.061.245	4.022.792
02021	- DEFICIT (rd.18-rd.17)	10.059.326	4.018.901
02023	- EXCEDENT (rd.15+20-16-21)	90.266.689	33.254.003
02025	VIII. VENITURI EXTRAORDINARE (ct.7910000)	1.798.930	2.784.759
02026	IX. CHELTUIELI EXTRAORDINARE (ct.6900000+6910000)	751.489	757.278
02028	- EXCEDENT (rd.25-rd.26)	1.047.441	2.027.481
020292	- EXCEDENT (rd.23+28-24-29)	91.314.130	35.281.484
02031	- EXCEDENT (rd.29.2-29.4)	91.314.130	35.281.484

Conducatorul institutiei

Conducatorul compartimentului
financiar- contabil

Situatia activelor si datoriilor institutiilor publice
din administratia locala
30.06.2017

pag.: 1 - lei -

COD	DENUMIRE INDICATORI	Sold la inceputul anului	Sold la sfarsitul perioadei
0	TOTAL JUDET GALATI		
18004	Numerar in lei in casieria institutiilor publice locale si ale institutiilor publice de subordonare locala,(ct.5310101)		106.784
18005	Disponibilitati in lei ale institutiilor publice locale si ale institutiilor publice de subordonare locala, la trezorerii (ct.5100000+5120101+5120501+5150101+5150103+5150500+5150600+5160101+5160301+5160302+5170101+5170301+5170302+5210100+5210300+5280000+5290201+5290301+5290400+5290901+5500101+ 5520000+5550101+5570101+5580101+5580201+5600101+5600300+5610101+5610300+5620101+5620300-7700000), din care:	27.342.487	26.333.575
18008	Total (in baze cash) (rd.04+05)	27.342.487	26.440.359
18010	Total (in baze accrual)(rd.08+09)	27.342.487	26.440.359
18023	Alte valori (ct.5320100+5320200+5320300+5320400+5320500+5320600+5320800)	895.678	852.321
18032	Disponibilitati ale institutiilor publice locale si ale institutiilor de subordonare locala la institutiile de credit rezidente (ct.5110101+5110102+5120102+5120402+5120502+5150102+5150202+5160102+5160202+5170102+5170202+5290202+5290302+5290902+5500102+5550102+5550202+5570202+5580102+5580302+5600102+5600103+5610102+5610103+5620102+5620103), din care:	1.075.161	1.231.510
18033	Fonduri externe nerambursabile preaderare	426	
18036	Total (in baze cash) (rd.32+35)	1.075.161	1.231.510
18038	Total (in baze accrual) (rd.36+37)	1.075.161	1.231.510
18051	Disponibilitati ale institutiilor publice aflate la alti rezidenti (terti) (ct.4610109+4610209+2670108+2670208)	271.133	
18052	Total (in baze cash) (rd.51)	271.133	
18131	Actiuni necotate detinute de autoritatile locale la societati nefinanciare (ct.2600200-2960102)(S11)	105.945.570	106.058.019
18134	Total (la valoarea contabila neta (la valoarea de intrare mai putin ajustarile cumulate pentru pierderea de valoare) (rd.131+132+133)	105.945.570	106.058.019
18157	Creante comerciale necurente legale de livrari de bunuri si servicii de catre autoritatile locale sau de institutii subordonate acestora (ct.4110201+4110208+4130200+4610201-4910200-4960200) Total (rd.158+159+160+164) din care:	1.500.657	1.202.895
18159	- de la societati nefinanciare (S11),	1.500.657	1.202.895
18165	Creante comerciale curente legate de livrari de bunuri si servicii de catre autoritatile locale sau de institutii subordonate acestora(ct.2320000+2340000+4090101+4090102+4110101+4110108+4130100+4180000+4610101-4910100-4960100) Total(rd.166+167+168+172)din care de la:	27.794.015	35.568.849
18166	-de la gospodariile populatie (S14)	8.751.453	9.851.553
18167	-de la societati nefinanciare (S11)	15.920.862	20.595.496
18168	-de la institutiile publice, din care: (rd.169+170+171)	3.121.700	5.121.800
18171	-Fonduri de securitate sociala(S1314)	3.121.700	5.121.800
181711	-din care: creantele unitatilor sanitare cu paturi fata de Casele de Sanatate	3.121.700	241.358
18176	1.Creante ale bugetului local (ct.4640000-4970000). Total (rd.177+178+179+183), din care:	146.615.473	193.996.031
18177	- de la gospodariile populatie (S14)	78.300.269	105.579.723
18178	- de la societati nefinanciare (S11)	68.315.204	88.416.308
18185	Total creante (rd.176+184)	146.615.473	193.996.031
18191	Sume de primit de la Autoritatea de Certificare / Autoritatile de Management / Agentiile de Plati - FONDURI EXTERNE NERAMBURSABILE POSTADERARE		

COD	DENUMIRE INDICATORI	Sold la inceputul anului	Sold la sfarsitul perioadei
	(ct.4580301)	597.545	597.545
18192	Sume de primit de la Autoritatea de Certificare / Autoritatile de Management / Agentiile de Plati - FONDURI DE LA BUGET (ct.4580302)	109.376	109.376
18194	Sume de primit de la Comisia Europeana/alti donatori reprezentand venituri ale bugetului general consolidat-FONDURI EXTERNE NERAMBURSABILE POSTADERARE(ct.4500504+4500505). Total, din care:(rd.195+196)	162.298	160.314
18195	Sume de primit de la Comisia Europeana/alti donatori-reprezentand venituri ale bugetului consolidat- buget local - FONDURI EXTERNE NERAMBURSABILE POSTADERARE (ct.4500504)	162.298	160.314
18203	1.Sume datorate tertilor reprezentand garantii si cautiuni aflate in conturile institutiilor publice (ct.4280101+4280201+4620101+4620109).Total (rd.204+205+206), din care:	1.074.735	1.231.510
18204	- salariilor (gospodariile populatiei)(S143)	1.074.735	1.231.510
182671	Sume primite din excedentul anului precedent pentru acoperirea golurilor temporare de casa si pentru finantarea cheltuielilor sectiunii de dezvoltare (ct.5190107+5190190)		11.542.443
18268	Total(in baze cash)(rd.262+266+267+267.1)		11.542.443
18275	Total (in baze accrual) (cash+dobanzi) (rd.268+274)		11.542.443
18286	Credite pe termen lung primite (contractate, garantate, asimilate,etc) de institutiile publice locale (ct.1620200+1630200+1670201+1670202+1670203+1670209).Total (rd.287+288+289+289.1) din care acordate de:	265.319.150	274.884.148
18287	- Societati care accepta depozite, exclusiv banca centrala (S122)	168.389.502	171.066.559
18289	- Nerezidenti(State membre si institutii si organisme ale Uniunii Europene, State nonmembre si organizatii internationale nerezidente ale Uniunii Europene)(S21,S22)	81.858.420	85.756.360
182891	- Administratia centrala (exclusiv fondurile de securitate sociala) (S1311)		
	Credite pe termen lung primite din venituri din privatizare de catre institutii publice din administratia locala (ct.1620200+1670203)	15.071.228	18.061.229
18290	Total (in baze cash)(rd.286)	265.319.150	274.884.148
18312	Datorii comerciale necurente legale de livrari de bunuri si servicii (ct.4010200+4030200+4040200+4050200+4620201). Total (rd.313+314+318+319), din care catre:	640.152	901.462
18313	- Societati nefinanciare(S11)	640.152	901.462
18320	Datorii comerciale curente legate de livrari de bunuri si servicii (ct.4010100+4030100+ 4040100+4050100+4080000+4190000+4620101). Total (rd.321+322+326+327) din care catre:	32.006.668	13.681.225
18321	-Societati nefinanciare (S11)	32.006.668	13.681.225
18331	Datoriile institutiilor publice din administratia locala catre bugete (ct.4420300+4310100+4310200+4310300+4310400+4310500+4310700+4370100+4370200+4370300+4420801+4440000+4460100+4460200+4480100)	22.889.047	21.706.432
18332	Salariile angajatilor (ct.4210000+4230000+4260000+4270100+4270300+4280101)	14.270.591	16.826.232
18333	Alte drepturi cuvenite altor categorii de persoane (ct.4260000+4270200+4270300+4290000+4380000)	1.527.990	1.814.587
18335	Total (rd.331+332+333+334)	38.687.628	40.347.251
18340	Datorii din operatiuni cu fonduri externe nerambursabile de la Comisia Europeana / alti donatori	499.210	497.080
18341	Avansuri primite de la Autoritatile de Certificare / Autoritatile de Management / Agentiile de Plati - FONDURI EXTERNE NERAMBURSABILE POSTADERARE		

COD	DENUMIRE INDICATORI	Sold la inceputul anului	Sold la sfarsitul perioadei
183421	SI FONDURI DE LA BUGET(ct.4580501+4580502) Provizioane necurente (ct.1510201+1510202+1510203+1510204+1510208), din care:	499.210	497.080
183423	Provizioane necurente,constituite conform OUG71/2009 si OG17/2012 reprezentand drepturi salariale castigate in instanta (din soldul ct.1510203)	35.016.194	26.959.374
183424	Provizioane necurente,constituite conform Legii nr.85/2016,privind plata diferentelor salariale cuvenite personalului didactic din invatamantul de stat pentru perioada octombrie 2008 -13 mai 2011 (din soldul ct.1510203)	33.486.194	25.429.374
18343	Provizioane curente (ct.1510101+1510102+1510103+1510104+1510108), din care:	1.530.000	1.530.000
183432	Provizioane curente,constituite conform OUG71/2009 si OG17/2012 reprezentand drepturi salariale castigate in instanta (din soldul ct.1510103)		1.418.914
183433	Provizioane curente,constituite conform Legii nr.85/2016,privind plata diferentelor salariale cuvenite personalului didactic din invatamantul de stat pentru perioada octombrie 2008 -13 mai 2011 (din soldul ct.1510103)		640.914
			778.000

Conducatorul institutiei

Conducatorul compartimentului
financiar- contabil

Situatia platilor efectuate din buget si nejustificate prin bunuri, lucrari,
servicii la finele perioadei

Anexa 29

30.06.2017

pag.: 1 - lei -

COD	DENUMIREA SI SIMBOLUL CONTURILOR	SOLD LA INCEPUTUL ANULUI	SOLD LA SFARSITUL PERIOADEI
0	TOTAL JUDET GALATI		
31001	1 Avansuri acordate furnizorilor(ct.2320000+2340000+ 4090101+4090102)-Total(rd.02+03)		15.306.003
31002	-din finantare bugetara(ct.7700000)		15.306.003
31007	3 Disponibilitati la alti rezidenti,garantii depuse la furnizori (ct.2670108+2670208+4610101+4610102+4610103+ 4610109+4610201+4610209)-Total(rd.08+09)din care:	271.133	
31008	-din finantare bugetara(ct.7700000)	271.133	
31017	7 Total(rd.01+04+07+10+13+16)	271.133	

Conducatorul institutiei

Conducatorul compartimentului
financiar- contabil

Situatia platilor efectuate
din fonduri externe nerambursabile (FEN) postaderare (titlul 56 si titlul 58) la data de

30.06.2017

Pag.: 1 - lei -

Denumirea sursei de finantare	Pag.: 1 - lei -										
	01	02	03	04	05	06	07	08	09	10	11
	Buget de stat (s 01- stat)	Buget local (s 02- local)	Bugetul asigurarilor sociale de stat (s 03- bass)	Bugetul asigurarilor pentru somaj (s 04- somaj)	Bugetul fondului national unic de asigurari sociale de sanatate (s05- sanatate)	Bugetul institutiilor publice si activitatilor finantate integral sau partial din venituri proprii (s10-local)	Bugetul fondurilor externe nerambursabile (s08-stat+ asigurari+ local)	Bugetul creditelor externe (s06- stat+ local)	Bugetul creditelor interne (s07- stat+ local)	Bugetul institutiilor publice si activitatilor finantate integral sau partial din venituri proprii (s20- stat+ asigurari+ autonome)	Bugetul institutiilor publice si activitatilor finantate integral din venituri proprii (s10- stat+ autonome)
A											
TOTAL JUDET GALATI											
Total plati (titlul VIII cod56+ titlul X cod58) (rd.2+rd.11)		12.670									
Total plati (titlul X cod58)		12.670									
Cheltuieli de personal (titlul I)		12.670									

Conducatorul institutiei



Conducatorul compartimentului financiar-contabil




Situatia platilor efectuate si a sumelor declarate pentru cota-parte aferenta cheltuielilor finantate din FEN postaderare

30.06.2017

Pag.: 1 - lei -

Cod indicator	Denumirea programului cu finantare UE	Plati efectuate de la titlul 56 si 58	din care:		Sume in curs de rambursare la rambursare aferente cheltuielilor efectuate in anul curent	Sume solicitate la rambursare aferente cheltuielilor efectuate in anul curent	Sume rambursate aferente cheltuielilor efectuate in anul curent	Sume neautorizate de management aferente cheltuielilor efectuate in anul curent	Prestantare dedusa din sumele solicitate la rambursare aferente cheltuielilor efectuate in anul curent	Sume rezultate din nereguli aferente cheltuielilor efectuate in anul curent si ani precedenti	Sume rezultate din nereguli deduse din sumele solicitate la rambursare aferente cheltuielilor efectuate in anul curent
			Plati efectuate pentru cota-parte FEN (alineat02)	Plati efectuate la rambursare							
		01	02	03	04	05	06	07	08	09	10
0	A										
10032	TOTAL JUDET GALATI Programa de Fondul European de Dezvoltare Regionala (FEDR) (5801)	12.670	10.769	10.769							
10040	Total (cod01 la 39.3)	12.670	10.769	10.769							

Conducatorul institutiei

Conducatorul compartimentului financiar-comisibil




SITUATIA CREANTELOR SI DATORIILOR

lei

Nr. crt.	Denumirea creantelor	Sold la inceputul anului	Sold la finele perioadei	Termen de lichiditate		Valoarea creantelor in valuta	Suma probabila a creantelor ce nu pot fi incasate
				sub 1 an	peste 1 an		
1	Imprumuturi acordate potrivit legii	0	0				
2	Debitori	0	0				
3	Creante ale bugetului local	146.615.473	193.996.031	193.996.031			
4	Creante din operatiuni comerciale si avansuri	29.301.034	36.771.744	35.568.849	1.202.895		
5	T.V.A de recuperat	0	0				
6	Dobanzi de incasat	0	0				
7	Alte creante	231.243.221	38.155.037	38.155.037			
8	TOTAL	407.159.728	268.922.812	267.719.917	1.202.895	0	0

lei



Nr. crt.	Denumirea datoriilor	Sold la inceputul anului	Sold la finele perioadei	Termen de lichiditate			Valoarea datoriilor in valuta
				sub 1 an	1-5 ani	peste 5 ani	
1	Imprumuturi interne	265.319.150	274.884.148		274.884.148		
2	Imprumuturi externe	0	0				
3	general al trezoreriei statului	0	0				
4	datorate	14.270.591	16.826.232	16.826.232			
5	Datorii catre bugetul de stat	15.786.290	13.370.573	13.370.573			
6	Datorii catre bugetul asigurarilor sociale de stat	1.498.634	6.213.703	6.213.703			
7	Datorii catre bugetul asigurarilor pentru somaj	4.161.327	271.682	271.682			
8	Datorii catre bugetul fondului national unic de asigurari sociale de sanatate	1.442.796	1.850.474	1.850.474			
9	avansuri	32.646.820	14.595.752	13.681.225	914.527		
10	Bursieri si doctoranzi	0	0				
11	Dobanzi aferente imprumuturilor contractate	0	0				
12	Alte datorii	226.163.168	43.522.063	16.562.689	26.959.374		
13	TOTAL	561.288.776	371.534.627	68.776.578	302.758.049	0	0

Explicati motivele care au determinat existenta platilor restante.

Conducatorul institutiei,




Conducatorul compartimentului financiar - contabil

MUNICIPIULUI GALATI

SITUATIA STOCURILOR LA DATA DE 30.06.2017

Nr.crt	Denumirea indicatorilor	Sold la inceputul anului	Sold la sfarsitul perioadei
1	Materii prime(ct.301)	130.844	126.190
2	Materiale auxiliare(ct.3021)	319.063	248.086
3	Combustibili(ct.3022)	193.637	238.740
4	Materiale pentru ambalat(ct.3023)		
5	Piese de schimb(ct.3024)	469.417	477.347
6	Seminte si materiale de plantat(ct.3025)		
7	Furaje(ct.3026)		
8	Hrana(ct.3027)	974.493	499.455
9	Alte materiale consumabile(ct.3028)	3.897.726	3.406.099
10	Medicamente si materiale sanitare(ct.3029)	2.957.185	2.607.911
11	Materiale de natura obiectelor de inventar in magazie(ct3031)	2.322.394	2.175.893
12	Materiale de natura obiectelor de inventar in folosinta(ct3032)	62.954.091	65.469.025
13	Materiale date in prelucrare in institutie(ct.307)	64.993	79.860
14	Alte stocuri(ct.309)	219.548	222.108
15	Produse in curs de executie(ct.331)		
16	Lucrari si servicii in curs de executie(ct.332)		
17	Semifabricate(ct.341)		
18	Produse finite(ct.345)	2.443	1.227
19	Produse reziduale(ct.346)		
20	Diferente de pret la produse(ct.348)		
21	Bunuri confiscate sau intrate potrivit legii, in proprietatea privata a unitatilor adm.-teritoriale(ct.349)	6.757	6.757
22	Materii si materiale la terti (ct.3511)	3.491.289	3.591.289
23	Materiale de natura obiectelor de inventar aflate la terti(ct.3512)	6.102	4.907
24	Semifabricate aflate la terti(ct.3541)		
25	Produse finite aflate la terti(ct.3545)		
26	Produse reziduale aflate la terti (ct.3546)		
27	Animale aflate la terti (ct.356)		
28	Marfuri aflate la terti (ct.357)		
29	Ambalaje aflate la terti (ct.358)		
30	Bunuri in custodie sau in consignatie la terti(ct.359)		
31	Animale si pasari (ct.361)		
32	Marfuri(ct.371)		
33	Diferente de pret la marfuri (adaos comercial)(ct.378)		
34	Ambalaje(ct.381)	101	401
	TOTAL	78.010.083	79.155.295

CONDUCATORUL INSTITUTIEI,


CONDUCATORUL COMPARTIMENTULUI
FINANCIAR CONTABIL



DISPONIBIL DIN MIJLOACE CU DESTINATIE SPECIALA

30.06.2017



- lei -

DENUMRE INDICATORI	COD	DISPONIBIL LA INCEPUTUL ANULUI	INCASARI	PLATI	DISPONIBIL LA SFARSITUL PERIOADEI
TOTAL JUDET GALATI	0				
TOTAL (rd.02 la 15)	05001	8.152.732	21.599.865	19.513.807	10.238.790
- Sume primite ca donatii si sponsorizari (ct.5500101,ct.5500102/analitice distincte)	05002	21.585	2.500	837	23.248
- Garantii materiale retinute gestionarilor conform Legii nr.22/1969 (ct.5500101,ct.5500102/analitice distincte)	05003		17.254.766	16.023.256	1.231.510
- Alte disponibilitati cu destinatie speciala (ct.5500101,ct.5500102/analitice distincte)	05011	8.131.147	4.342.599	3.489.714	8.984.032

Conducatorul institutiei




Conducatorul Compartimentului
financiar-contabil

SITUATIA FLUXURILOR DE TREZORERIE

30.06.2017

pag.: 1 - lei -

COD	DENUMIRE INDICATORI	Total	Casa in valuta	Alte disponibilitati
0	TOTAL JUDET GALATI			
04002	1. Incasari	22.428.029		22.428.029
04003	2. Plati	22.271.781		22.271.781
04004	3. Numerar net din activitatea operationala (rd.02-rd.03)	156.248		156.248
04013	IV CRESTEREA (DESCRESTEREA) NETA DE NUMERAR SI ECHIVALENT DE NUMERAR (rd.04+rd.08+rd.12)	156.248		156.248
04014	V NUMERAR SI ECHIVALENT DE NUMERAR LA INCEPUTUL PERIOADEI	1.075.161		1.075.161
04015	1. Diferente de curs favorabile	180		180
04016	2. Diferente de curs nefavorabile	79		79
04017	VI NUMERAR SI ECHIVALENT DE NUMERAR LA FINELE PERIOADEI(rd.13+14+15-16)	1.231.510		1.231.510

Conducatorul institutiei

Conducatorul compartimentului
financiar-contabil



Situatia unor indicatori referitori la protectia copilului
si a persoanelor cu handicap
30.06.2017


pag.: 1

COD	DENUMIRE	NUMAR
0	TOTAL JUDET GALATI	
08007	Asistenti personali pentru persoanele cu handicap	576
08008	Indemnizatii lunare alocate persoanelor cu handicap grav	1.458

Conducatorul institutiei




Conducatorul compartimentului
financiar-contabil



SITUATIA FLUXURILOR DE TREZORERIE
la 30.06.2017

- lei-

DENUMIREA INDICATORULUI	Cod rand	A											16	17	18	19	20			
		1	2	3	4	10	11	12	13	14	15									
I. NUMERAR DIN ACTIVITATEA OPERATIONALA																				
1. Incasari	01																			
2. Plati	02																			
3. Numerar net din activitatea operationala (rd. 02-rd.03)	03																			
II. NUMERAR DIN ACTIVITATEA DE INVESTITII	04																			
1. Incasari	05																			
2. Plati	06																			
3. Numerar net din activitatea de investitii (rd.06-07)	07																			
III. NUMERAR DIN ACTIVITATEA DE FINANTARE	08																			
1. Incasari	09																			
2. Plati	10																			
3. Numerar net din activitatea de finantare (rd.10-rd.11)	11																			
IV. CRESTEREA (DESCRESTEREA) NETA DE NUMERAR SI ECHIVALENT DE NUMERAR (RD.04+RD.08+RD.12)	12																			
V. NUMERAR SI ECHIVALENT DE NUMERAR LA INCEPUTUL PERIOADEI	13																			
sume recuperate din excedentul anului precedent	14.1																			
sume utilizate din excedentul anului precedent	14.2																			
sume transferate din disponibilitati neutilizate la finele anului precedent	14.3																			
VI. NUMERAR SI ECHIVALENT DE NUMERAR LA SFARSITUL PERIOADEI (rd.13+rd.14+rd.14.1-14.2-14.3)	15																			



VIZA TREZORERIE

CONDUCATORUL COMPARTIMENTULUI FINANCIAR-CONTABIL,

CONDUCATORUL INSTITUTIEI,

**CONTUL DE EXECUTIE AL INSTITUTIILOR PUBLICE FINANTATE
DIN VENITURI PROPRII SI SUBVENTII DIN BUGETUL LOCAL - VENITURI
30.06.2017**

Capi- tol	Sub- capi- tol	Pa- ra- gra- ful	Ar- ti- cu- l	Al- te	Denumire indicator	Prevederi anuale aprobate la finele perioadei de raportare	Prevederi trimestriale cumulate	Drepturi constatate			Incasari realizate	Stingeri pe ale cai decat incasari	Drepturi constatate de incasat
								Total, din care:	din anii precedenti	din anul curent			
A					B	1	2	3=4+5	4	5	6	7	8=3-6-7
0					TOTAL JUDET GALATI								
0001	10				TOTAL VENITURI-VENTURI PROPRII,SUBVENTII	188.857.000	122.949.000	120.798.734	19.922.349	100.876.385	112.319.193	8.270	8.471.271
0002					I. VENITURI CURENTE	121.104.000	79.128.000	78.157.192	19.922.349	58.234.843	69.677.651	8.270	8.471.271
2900					C. VENITURI NEFISCALE	121.104.000	79.128.000	78.157.192	19.922.349	58.234.843	69.677.651	8.270	8.471.271
3000					C1. VENITURI DIN PROPRIETATE	446.000	283.000	1.035.551	611.673	423.878	209.304	6.475	819.772
3010					VENITURI DIN PROPRIETATE	446.000	283.000	1.035.551	611.673	423.878	209.304	6.475	819.772
	05				Venituri din concesiuni si inchirieri	446.000	283.000	1.035.551	611.673	423.878	209.304	6.475	819.772
	30				Alte venituri din concesiuni si inchirieri de catre institutiile publice	446.000	283.000	1.035.551	611.673	423.878	209.304	6.475	819.772
3300	10				C2. VANZARI DE BUNURI SI SERVICII	120.658.000	78.845.000	77.121.641	19.310.676	57.810.965	69.468.347	1.795	7.651.499
3310					VENITURI DIN PRESTARI DE SERVICII SI ALTE ACTIVITATI	120.570.000	78.797.000	76.999.581	19.246.483	57.753.098	69.425.436	1.795	7.572.350
3310	05				Taxe si alte venituri in invatamant	3.784.000	2.135.000	1.942.236	302.525	1.639.711	1.886.235	1.011	54.990
	08				Venituri din prestari de servicii	51.210.000	40.258.000	40.878.396	15.633.468	25.244.928	33.790.086		7.088.310
	13				Contributia de intretinere a persoanelor asistate	1.593.000	676.000	1.044.885	42.348	1.002.537	1.005.070		39.815
3310	14				Contributia elevilor si studentilor pentru internate, camine si cantine	2.022.000	1.279.000	1.137.601	33.528	1.104.073	1.111.686		25.915
3310	16				Venituri din valorificarea produselor obtinute din activitatea proprie sau anexa	64.000	32.000	25.623		25.623	25.623		
3310	17				Venituri din organizarea de cursuri de calificare si conversie profesionala, specializare si perfectionare	27.000	15.000	183			183		
3310	20				Venituri din cercetare								

Capi- tol	Sub- capi- tol	Pa- ra- gra- ful	Gr- pa / Titlu	Ar- ti- col	Al- ne- at	Denumire indicator	Prevederi anuale aprobate la finele perioadei de raportare	Prevederi anuale aprobate la finele perioadei de raportare	Prevederi anuale aprobate la finele perioadei de raportare	Drepturi constatate			Incasari realizate	Stingeri pe ale cai decat incasari	Drepturi constatate de incasat
										1	2	3=4+5			
3310	21					Venituri din contractele incheiate cu casele de asigurari sociale de sanatate	53.811.000	28.274.000	26.304.032	3.121.700	23.182.332	26.062.668	6	241.358	
3310	30					Venituri din contractele incheiate cu directiile de sanatate publica din sume alocate de la bugetul de stat	6.414.000	4.764.000	4.081.907	4.081.907	4.081.907	4.081.907			
3310	31					Venituri din contractele incheiate cu directiile de sanatate publica din sume alocate din venituri proprii ale Ministerului Sanatati	682.000	680.000	891.389	891.389	891.389	891.389			
3310	50					Alte venituri din prestari de servicii si alte activitati	963.000	684.000	693.329	112.914	580.415	570.589	778	121.962	
3510						AMENZI, PENALITATI SI CONFISCARI	73.000	37.000	102.767	61.044	41.723	26.767		76.000	
3610	50					Alte amenzi, penalitati si confiscari	73.000	37.000	102.767	61.044	41.723	26.767		76.000	
3610	50					DIVERSE VENITURI	15.000	11.000	7.605	3.149	4.456	4.456		3.149	
3610	50					Alte venituri	15.000	11.000	7.605	3.149	4.456	4.456		3.149	
3710						TRANSFERURI VOLUNTARE, ALTELE DECAT SUBVENTIILE			11.688	11.688	11.688	11.688			
3710	01					Donatii si sponsorizari			11.688	11.688	11.688	11.688			
3710	03					Varsaminte din secutiunea de functionare pentru finantarea sectiunii de dezvoltare a bugetului local	-1.265.000	-1.265.000	-1.255.000		-1.255.000	-1.255.000			
3710	04					Varsaminte din secutiunea de functionare	1.265.000	1.265.000	1.255.000		1.255.000	1.255.000			
3900	10					II. VENITURI DIN CAPITAL			421	421	421	421			
3910	01					VENITURI DIN VALORIFICAREA UNOR BUNURI			421	421	421	421			
						Venituri din valorificarea unor bunuri ale institutiilor publice			421	421	421	421			

Capi- tol	Sub- capi- tol	Pa- ra- gra- ful	Cru- pa / Titlu	Ar- ti- col	Al- ne- at	Denumire indicator	Prevederi anuale aprobate la finele perioadei de raportare	Prevederi bugetare trimestriale cumulate	Drepturi constatate			Incasari realizate	Singeri pe alte cai decat incasari	Drepturi constatate de incasat	
									Total, din care:	din anii precedenti	din anul curent				
A						B	1	2	3=4+5	4	5	6	7	8=3-6-7	
4010						INCASARI DIN RAMBURSAREA IMPRUMUTURILOR ACORDATE									
4010	15					Sume utilizate din excedentul anului precedent pentru efectuarea de cheltuieli			1.563.328			1.563.328			
4010	15	01				Sume utilizate de administratiile locale din excedentul anului precedent pentru sectiunea de functionare			1.563.328			1.563.328			
4010	15	02				Sume utilizate de administratiile locale din excedentul anului precedent pentru sectiunea de dezvoltare			6.068			6.068			
4110	06					ALTE OPERATIUNI FINANCIARE			1.557.260			1.557.260			
						Sume din excedentul anului precedent pentru acoperirea golurilor temporare de casa			6.979.115			6.979.115			
4100	10					IV. SUBVENTII			67.753.000			67.753.000			
4310	09					SUBVENTII DE LA ALTE ADMINISTRATII			67.753.000			67.753.000			
	10					Subventii pentru institutii publice			37.191.000			37.191.000			
						Subventii din bugetele locale pentru finantarea cheltuielilor curente din domeniul sanatatii			5.370.000			5.370.000			
4310	14					Subventii din bugetele locale pentru finantarea cheltuielilor de capital din domeniul sanatatii			4.672.000			4.672.000			
4310	19					Subventii pentru institutii publice			2.509.000			2.509.000			
	33					Subventii din bugetul Fondului national			210.000			210.000			

Capi-Sub- Pa- Gru- Ar- Ali- tol capi- ra- pa / ti- ne- tol graf Titlu col at	A	B	Denumire indicator	Prevederi anuale aprobate la finele perioadei de raportare	Prevederi trimestriale cumulate	Drepturi constatate			Incasari realizate	Singeri pe alte cai decat incasari	Drepturi constatate de incasat
						Total, din care:	din anii precedenti	din anul curent			
				1	2	3=4+5	4	5	6	7	8=3-6-7
unic de asigurari sociale de sanatate pentru acoperirea cresterilor salariale				22.473.000	13.039.000	8.819.317		8.819.317	8.819.317		

Conducatorul Autoritatii

Conducatorul Compartimentului
Financiar - contabile

**CONTUL DE EXECUTIE AL INSTITUTIILOR PUBLICE FINANTATE
DIN VENITURI PROPRII SI SUBVENTII DIN BUGETUL LOCAL - VENITURI
SECTIUNEA DE DEZVOLTARE
30.06.2017**

Pag. 1 -lei-

Capi- tol	Sub- capi- tol	Pa- ra- gra- ful	Gru- pa / Titlu	Ar- ti- col	Ali- ne- at	Denumire indicator	Prevederi anuale aprobate la finele perioadei de raportare	Prevederi trimestriale cumulate	Drepturi constatate			Incasari realizate	Stingeri pe alte cai decat incasari	Drepturi constatate de incasat
									Total, din care:	din anii precedenti	din anul current			
A						B	1	2	3=4+5	4	5	6	7	8=3-6-7
0001	10					TOTAL VENITURI-VENITURI PROPRII,SUBVENTII	3.984.000	3.684.000	3.966.800		3.966.800	3.966.800		
0002						I. VENITURI CURENTE	1.265.000	1.265.000	1.255.000		1.255.000	1.255.000		
2900						C. VENITURI NEFISCAL	1.265.000	1.265.000	1.255.000		1.255.000	1.255.000		
3300						C2. VANZARI DE BUNURI SI SERVICII	1.265.000	1.265.000	1.255.000		1.255.000	1.255.000		
3710						TRANSFERURI VOLUNTARE, ALTELE DECAT SUBVENTIILE	1.265.000	1.265.000	1.255.000		1.255.000	1.255.000		
	04					Varsaminte din sectiunea de functionare	1.265.000	1.265.000	1.255.000		1.255.000	1.255.000		
3900	10					II. VENITURI DIN CAPITAL								
3910						VENITURI DIN VALORIFICAREA UNOR BUNURI			421		421	421		
	01					Venituri din valorificarea unor bunuri ale institutiilor publice			421		421	421		
4010						INCASARI DIN RAMBURSAREA IMPRUMUTURILOR ACORDATE			1.557.260		1.557.260	1.557.260		
	15					Sume utilizate din excedentul anului precedent pentru efectuarea de cheltuieli			1.557.260		1.557.260	1.557.260		
	02					Sume utilizate de administratiile locale din excedentul anului precedent pentru sectiunea de dezvoltare			1.557.260		1.557.260	1.557.260		
4100	10					IV. SUBVENTII	2.719.000	2.419.000	1.154.119		1.154.119	1.154.119		
4310						SUBVENTII DE LA ALTE ADMINISTRATII	2.719.000	2.419.000	1.154.119		1.154.119	1.154.119		
	14					Subventii din bugetele locale pentru finantarea cheltuielilor de capital			1.144.599		1.144.599	1.144.599		
	19					Subventii pentru institutii publice	2.509.000	2.209.000	9.520		9.520	9.520		

Capi- tol	Sub- capi- tol	Pa- ra- gra- ful	Gru- pa / Titlu	Ar- ti- col	Al- ne- at	Denumire indicator	Prevederi bugetare anuale aprobate la finele perioadei de raportare	Prevederi bugetare trimestriale cumulate	Drepturi constatate			Incasari realizate	Stingeri pe alte cai decat incasari	Drepturi constatate de incasat
									Total, din care:	din anii precedenti	din anul current			
A						B	1	2	3=4+5	4	5	6	7	8=3-6-7
4010	15	01				locale din excedentul anului precedent pentru sectiunea de functionare ALTE OPERATIUNI FINANCIARE			6,068		6,068	6,068		
4110	06					Sume din excedentul anului precedent pentru acoperirea golurilor temporare de casa			6,979,115		6,979,115	6,979,115		
4100	10					IV. SUBVENTII	65,034,000	41,402,000	32,944,559		32,944,559	32,944,559		
4310	09					SUBVENTII DE LA ALTE ADMINISTRATII	65,034,000	41,402,000	32,944,559		32,944,559	32,944,559		
	10					Subventii pentru institutii publice	37,191,000	23,691,000	20,368,931		20,368,931	20,368,931		
						Subventii din bugetele locale pentru finantarea cheltuielilor curente din domeniul sanatatii	3,370,000	4,672,000	3,756,311		3,756,311	3,756,311		
						Subventii din bugetul Fondului national unic de asigurari sociale de sanatate pentru acoperirea cresterilor salariale	22,473,000	13,039,000	8,819,317		8,819,317	8,819,317		

Conducătorul institutiei

Conducătorul organului

Finanțar - Contabil

Capi- tol	Sub- capi- tol	Pa- ra- gra- ful	Gru- pa / Titlu	Ar- ti- col	Al- ne- at	Denumire indicator	Prevederi anuale aprobate la finele perioadei de raportare	Prevederi trimestriale cumulate	Drepturi constatate			Incasari realizate	Stingeri pe alte cai decat incasari	Drepturi constatate de incasat	
									Total, din care:	din anii precedenti	din anul current				
A							B	1	2	3=4+5	4	5	6	7	8=3-6-7
0						TOTAL JUDEȚ GALATI									
0001	02					TOTAL VENITURI-BUGET LOCAL	564.376.000	337.375.000	504.244.038	155.194.060	349.049.978	292.073.104	5.676.407	206.494.527	
0002						I. VENITURI CURENTE	553.285.000	331.543.000	494.120.561	154.276.989	339.843.572	282.886.123	5.676.407	205.558.031	
0003						A. VENITURI FISCALE	497.459.300	288.428.300	376.739.474	84.547.810	292.191.664	254.935.143	2.787.768	119.016.563	
0004						A1. IMPOZIT PE VENIT, PROFIT SI CASTIGURI DIN CAPITAL	190.904.300	97.586.700	88.754.004	2.360	88.751.644	88.751.644		2.360	
0005	02					A1.1 IMPOZIT PE VENIT, PROFIT SI CASTIGURI DIN CAPITAL DE LA PERSOANE JURIDICE	1.055.300	1.055.300	1.055.385		1.055.385	1.055.385			
0102	01					IMPOZIT PE PROFIT	1.055.300	1.055.300	1.055.385		1.055.385	1.055.385			
						Impozit pe profit de la agentii economice	1.055.300	1.055.300	1.055.385		1.055.385	1.055.385			
0300	02					A1.2 IMPOZIT PE VENIT, PROFIT SI CASTIGURI DIN CAPITAL DE LA PERSOANE FIZICE	189.849.000	96.531.400	87.696.253		87.696.253	87.696.253			
0302	18					IMPOZIT PE VENIT	4.802.000	3.000.000	997.150		997.150	997.150			
						Impozitul pe veniturile din transferul proprietatilor imobiliare din patrimoniu personal	4.802.000	3.000.000	997.150		997.150	997.150			
0402	01					COTE SI SUME DEFALCATE DIN IMPOZITUL PE VENIT	185.047.000	93.531.400	86.699.103		86.699.103	86.699.103			
	04					Cote defalcate din impozitul pe venit Suma alocate din cotele defalcate din impozitul pe venit pentru echilibrarea bugetelor locale	182.713.000	92.331.400	85.625.760		85.625.760	85.625.760			
0500	02					A1.3 ALTE IMPOZITE PE VENIT, PROFIT SI CASTIGURI DIN CAPITAL	2.334.000	1.200.000	1.073.343		1.073.343	1.073.343		2.360	

Capi- tol	Sub- capi- tol	Pa- ra- gra- ful	Gru- pa / Titlu col	Ar- ti- col	Ali- ne- at	Denumire indicator	Prevederi anuale aprobate la finele perioadei de raportare	Prevederi trimestriale cumulate	Drepturi constatate			Incasari realizate	Singeri pe alte cai decat incasari	Drepturi constatate de incasat	
									Total, din care:	din anii precedenti	din anul current				
A						B	1	2	3=4+5	4	5	6	7	8=3-6-7	
						adaugata pentru finantarea cheltui- rilor descentralizate la nivelul comunelor, oraselor, municipiilor, sectoarelor si Municipiului Bucuresti	186.277.000	109.211.000	107.986.756		107.986.756	107.986.756			
1102	06					Sume defalcate din taxa pe valoarea adaugata pentru echilibrarea bugetelor locale	1.623.000	820.000	820.000		820.000	820.000			
1102	09					Sume defalcate din taxa pe valoarea adaugata pentru finantarea invalidantului particular sau confesional acreditat	946.000	552.000	552.000		552.000	552.000			
1202						ALTE IMPOZITE SI TAXE GENERALE PE BUNURI SI SERVICII	173.000	100.000	246.788	173.343	73.445	71.552	1.210	174.026	
1202	07					Taxe hoteliere	173.000	100.000	246.788	173.343	73.445	71.552	1.210	174.026	
1502						TAXE PE SERVICII SPECIFICE	411.000	206.000	170.121	119.947	50.174	66.554		103.567	
1602	01					Impoziti pe spectacole TAXE PE UTILIZAREA BUNURILOR, AUTORIZAREA UTILIZARII BUNURILOR SAU PE DESFASURAREA DE ACTIVITATI	411.000	206.000	170.121	119.947	50.174	66.554		103.567	
1602	02	01				Impoziti pe mijloacele de transport deductibile de persoane fizice*)	21.903.000	10.600.000	23.254.626	13.170.113	10.084.513	6.581.188	208.857	16.464.581	
1602	02	02				Impoziti pe mijloacele de transport deductibile de persoane de juridice*)	7.314.000	6.114.000	10.297.450	4.976.787	5.320.663	3.723.585	329.304	6.244.561	
1602	03					Taxe si tarife pentru eliberarea de licente si autorizatii de functionare	3.109.000	1.635.000	2.042.631	404.890	1.637.741	1.547.462	3.398	491.771	

Capi- tol	Sub- capi- tol	Pa- ra- gra- ful titlu	Ar- ti- col	Alf- ne- at	Denumire indicator	Prevederi anuale aprobate la finele perioadei de raportare	Prevederi trimestriale cumulate	Drepturi constatate			Incasari realizate	Singeri pe alte cai decat incasari	Drepturi constatate de incasat
								Total, din care:	din anii precedenti	din anul curent			
A					B	1	2	3=4+5	4	5	6	7	8=3-6-7
1602	50				Alte taxe pe utilizarea bunurilor, autorizarea utilizarii bunurilor sau pe desfasurare de activitati	467.000	390.000	643.691	198.147	445.544	329.780	14.845	299.066
1800	02				A6. ALTE IMPOZITE SI TAXE FISCALE			750		750	750		
1802	50				ALTE IMPOZITE SI TAXE FISCALE			750		750	750		
					Alte impozite si taxe			750		750	750		
2900	02				C. VENITURI NEFISCALE	55.825.700	43.114.700	117.381.087	69.729.179	47.651.908	27.950.980	2.888.639	86.541.468
3000					C1. VENITURI DIN PROPRIETATE	14.800.000	11.500.000	31.654.200	17.240.675	14.413.525	7.968.492	996.816	22.688.892
3002	01				VENITURI DIN PROPRIETATE	14.800.000	11.500.000	31.654.200	17.240.675	14.413.525	7.968.492	996.816	22.688.892
					Varsaminte din profitul net al regiilor autonome			23.056		23.056			23.056
3002	05	30			Venituri din concesiuni si inchirieri	13.891.000	11.000.000	31.364.216	17.240.030	14.124.186	7.945.436	996.816	22.421.964
					Alte venituri din concesiuni si inchirieri de catre institutiile publice	13.891.000	11.000.000	31.364.216	17.240.030	14.124.186	7.945.436	996.816	22.421.964
3002	08	02			Venituri din dividende	909.000	500.000	266.928	645	266.283	23.056		243.872
					Venituri din dividende de la alti platori	909.000	500.000	266.928	645	266.283	23.056		243.872
3300	02				C2. VANZARI DE BUNURI SI SERVICII	41.025.700	31.614.700	85.726.887	52.488.504	33.238.383	19.982.488	1.891.823	63.852.576
3302					VENITURI DIN PRESTARI DE SERVICII SI ALTE ACTIVITATI	2.049.000	1.415.000	1.368.599	545.925	822.674	813.979	8.123	546.497
3302	08	10			Venituri din prestari de servicii	2.049.000	1.36.000	1.39.269		139.269	139.263	6	
					Contributia parintilor sau sustinatorilor legali pentru intretinerea copiilor in crese	130.000	77.000	88.037		88.037	88.037		
3302	12				Contributia persoanelor beneficiare ale cantinelor de ajutor social			213		213			213

Capi- tol	Sub- capi- tol	Pa- ra- gra- ful	Gru- pa / Titlu	Ar- ti- col	Ali- ne- at	Denumire indicator	Prevederi anuale aprobate la finele perioadei de raportare	Prevederi bugetare trimestriale cumulate	Drepturi constatate			Incasari realizate	Stingeri pe alte cai decat incasari	Drepturi constatate de incasat
									Total, din care:	din anii precedenti	din anul current			
A						B	1	2	3=4+5	4	5	6	7	8=3-6-7
3302	28					Venturi din recuperarea cheltuielilor de judecata, imputatii si despagubiri	4.000	2.000	558.959	545.925	13.034	4.345	8.117	546.497
3302	33					Contributii pentru finantarea Programului "Scoala dupa scoala"	679.000	679.000						
3402	02					VENITURI DIN TAXE ADMINISTRATIVE, ELIBERARI PERMISE	99.400	99.400	104.648	1.084	103.564	103.564		1.084
3402	02	50				Taxe extrajudiciare de imbruu	99.400	99.400	104.580	1.084	103.496	103.496		1.084
						Alte venituri din taxe administrative, eliberari permise			68		68	68		
3502	01					AMENZI, PENALITATI SI CONFISCARI	9.891.100	6.500.100	38.637.921	32.748.991	5.888.930	5.014.834	1.798.267	31.824.820
						Venturi din amenzi si alte sanctiuni aplicate potrivit dispozitiilor legale	9.891.000	6.500.000	38.629.786	32.740.912	5.888.874	5.014.778	1.798.267	31.816.741
3502	01	02				Venturi din amenzi si alte sanctiuni aplicate de catre ale institutiilor de specialitate	9.891.000	6.500.000	38.629.786	32.740.912	5.888.874	5.014.778	1.798.267	31.816.741
3502	02					Penalitati pentru nedepunere sau depunere cu intarziere declaratiei de impozite si taxe	100	100	8.135	8.079	56	56		8.079
3602	01					DIVERSE VENITURI	28.972.000	23.586.000	45.600.519	19.192.504	26.408.015	14.034.911	85.433	31.480.175
						Venturi din aplicarea prescriptiei extinctive	9.000	6.000	11.094	11.094	11.094	11.094		11.094
3602	01	01				Venturi din aplicarea prescriptiei extinctive	9.000	6.000	11.094	11.094	11.094	11.094		11.094
3602	06					Taxe speciale	15.666.000	11.800.000	21.036.935	7.661.516	13.375.419	9.557.868		11.479.067
						Varsaminte din amortizarea mijloacelor fixe	148.000	148.000	359.370		359.370	276.437		82.933

Capi- tol	Sub- capi- tol	Pa- ra- gra- fa/ Titlu	Ar- ti- col	Ali- ne- at	Denumire indicator	Prevederi anuale aprobate la finele perioadei de raportare	Prevederi trimestriale cumulate	Drepturi constatate			Incasari realizate	Singeri pe alte cai decat incasari	Drepturi constatate de incasat
								Total, din care:	din anii precedenti	din anul current			
A					B	1	2	3=4+5	4	5	6	7	8=3-6-7
3602	14				Venturi din recuperarea cheltuielilor efectuate in cursul procesului de executare silita	255.000	128.000	626.164	589.313	36.851	72.597	19.835	533.732
3602	31				Contributia asociatiei de proprietari pentru lucrarile de reabilitare tehnica	104.000	104.000	203.350	10.941.675	203.350	203.350	65.598	19.384.443
3602	50				Alte venituri	12.790.000	11.400.000	23.363.606		12.421.931	3.913.565		
3702	01				TRANSEFERURI VOLUNTARE, ALTELE DECAT SUBVENTIILE	14.200	14.200	15.200	15.200	15.200	15.200		
3702	03				Donatii si sponsorizari	14.200	14.200	15.200		15.200	15.200		
3702	04				Varsaminte din sectiunea de functionare pentru finantarea sectiunii de dezvoltare a bugetului local(cu semnul minus)	-67.920.000	-31.015.000	-19.041.000		-19.041.000	-19.041.000		
3900	02				Varsaminte din sectiunea de functionare	67.920.000	31.015.000	19.041.000		19.041.000	19.041.000		
3902	01				II. VENITURI DIN CAPITAL	1.906.000	1.163.000	2.994.488	210.150	2.784.338	2.764.913		229.575
3902	01				VENITURI DIN VALORIFICAREA UNOR BUNURI	1.906.000	1.163.000	2.994.488	210.150	2.784.338	2.764.913		229.575
3902	03				Venturi din valorificarea unor bunuri ale institutiilor publice	1.543.000	800.000	1.542.897	51	1.542.846	1.542.846		51
3902	07				Venturi din vanzarea locuintelor construite din fondurile statului			424.811		424.811	424.811		
3902	10				Venturi din vanzarea unor bunuri apartinand domeniului privat al statului sau al unitatilor administrative-teritoriale	340.000	340.000	794.953	1.942	793.011	714.455		80.498
4000	02				Depozite speciale pentru constructii de locuinte	23.000	23.000	231.827	208.157	23.670	82.801		149.026
					III OPERATIUNI FINANCIARE			3.000.000		3.000.000	3.000.000		

Capi- tol	Sub- capi- tol	Pa- ra- gra- ful	Gru- pa / Titlu col	Ar- ti- col	Al- ne- at	Denumire indicator	Prevederi anuale aprobat la finele perioadei de raportare	1	2	Drepturi constatate			6	7	8=3-6-7
										3=4+5 Total, din care:	4 din anii precedenti	5 in anul curent			
4002						INCASARI DIN RAMBURSAREA IMPRUMUTURILOR ACORDATE				3.000.000			3.000.000		
4002	14					Sume din excedentul bugetului local utilizate pentru finantarea cheltuiilor sectiunii de dezvoltare				3.000.000			3.000.000		
4100	02					IV. SUBVENTII	9.058.000	4.542.000	3.000.000	109.376	3.377.887	3.000.000	3.377.887	109.376	
4200						SUBVENTII DE LA ALTE NIVELE ALE ADMINISTRATIEI PUBLICE	9.058.000	4.542.000	3.000.000	109.376	3.377.887	3.000.000	3.377.887	109.376	
4202	20					SUBVENTII DE LA BUGETUL DE STAT	9.058.000	4.542.000	3.000.000	109.376	3.377.887	3.000.000	3.377.887	109.376	
						Subventii de la bugetul de stat catre bugetele locale necesare sustinerii derularii proiectelor finantate din fonduri externe nerambursabile(FEN) postaderare	7.000	7.000	117.244	109.376	7.868	7.868	7.868	109.376	
4202	34					Subventii pentru acordarea ajutorului pentru incalzirea locuintei cu lemne, carbuni,combustibili petrolieri	200.000	20.000	4.242		4.242	4.242	4.242		
4202	35					Subventii din bugetul de stat pentru finantarea unitatilor de asistenta medico-sociale									
4202	41					Subventii de la bugetul de stat pentru finantarea sanatatii	1.300.000	627.000	394.639		394.639	394.639	394.639		
4202	69					Subventii de la bugetul de stat catre bugetele locale necesare sustinerii derularii proiectelor finantate din fonduri externe nerambursabile (FEN) postaderare, aferente	7.535.000	3.872.000	2.971.138		2.971.138	2.971.138	2.971.138		

Capi-Sub- tol	Sub- capi- tol	Pa- ra- gra- fi	Gr- pa / Titlu	Ar- ti- col	Alif- ne- at	Denumire indicator	Prevederi bugetare anuale aprobrate la finele perioadei de raportare	Prevederi bugetare trimestriale cumulate	Drepturi constatate			Incasari realizate	Singeri pe alte cai decat incasari	Drepturi constatate de incasat	
									Total, din care:	din anii precedenti	din anul curent				
A						B	1	2	3=4+5	4	5	6	7	8=3-6-7	
4502						perioadei de programare 2014-2020	16.000	16.000							
4502 01						SUME PRIMITE DE LA UE/ALTI DONATORI IN CONTUL PLATILOR EFECTUATE SI PREFINANNTARI	21.000	21.000	618.770	597.545	21.225	21.225	21.225	597.545	389
4502 02						Fondul european de Dezvoltare Regionala Sume primite in contul platilor efectuate in anii anteriori	21.000	21.000	21.614	389	21.225	21.225	21.225	389	597.156
4502 02						Fondul Social European Sume primite in contul platilor efectuate in anii anteriori			597.156	597.156					597.156
4802						SUME PRIMITE DE LA UE/ALTI DONATORI IN CONTUL PLATILOR EFECTUATE SI PREFINANNTARI AFERENTE CADRULUI FINANCIAR 2014-2020	106.000	106.000	22.956		22.956	22.956	22.956		
4802 01						Fondul European de Dezvoltare Regionala(FEDR)	106.000	106.000	22.956		22.956	22.956	22.956		
4802 02						Sume primite in contul platilor efectuate in anii anteriori	106.000	106.000	22.956		22.956	22.956	22.956		



 Directorul
 Mihai Istrate

Comisionul de verificare
 Florina-Oprescu



**DETALIEREA CHELTUIELILOR
INSTITUTII PUBLICE FINANTATE DIN VENITURI PROPRII
SI SUBVENTII DIN BUGETUL LOCAL**

Capi- tol	Sub- capi- tol	Pa- ra- graf	Titlu	Ar- ti- col	Ali- ne- at	Denumire indicator	Credite de angajament	Credite bugetare			Angajamente bugetare	Angajamente legale	Plati efectuate	Angajamente legale de platit	Cheltuieli efective
								anuale aprobrate la finele perioadei de raportare	trimestriale cumulate						
A						B	1	2	3	4	5	6	7=5-6	8	
0						TOTAL JUDET GALATI									
5010						TOTAL CHELTUIELI DIN VENITURI PROPRII SI SUBVENTII									
	01					CHELTUIELI CURENTE	195.926.000	128.800.000	160.934.648	160.934.648	103.503.237	57.431.411	93.722.942		
	10					TITLUL I CHELTUIELI DE PERSONAL	184.873.000	119.265.000	156.849.039	156.849.039	99.721.558	57.127.481	91.758.287		
	10	01				Cheltuieli salariale in bani	103.987.000	60.513.000	103.987.000	103.987.000	52.866.810	51.120.190	53.502.836		
	10	01	01			Salarii de baza	78.970.500	45.796.500	78.970.500	78.970.500	40.084.781	38.885.719	40.739.159		
	10	01	01	03		Indemnizate de conducere	55.002.000	32.823.000	55.002.000	55.002.000	28.105.338	26.896.662	28.552.829		
	10	01	03			Indemnizate de delegare							37.452		
	10	01	05			Sporuri pentru conditii de munca	12.201.000	6.492.000	12.201.000	12.201.000	6.200.856	6.000.144	6.346.443		
	10	01	06			Alte sporuri	9.253.000	5.100.000	9.253.000	9.253.000	4.692.597	4.560.403	4.661.620		
	10	01	10			Fond pentru posturi ocupate prin cumul	350.000	257.000	350.000	350.000	197.739	152.261	204.965		
	10	01	11			Fond aferent platii cu ora	472.500	247.500	472.500	472.500	170.399	302.101	174.064		
	10	01	12			Indemnizatii platite unor persoane din afara unitatii	30.000	27.000	30.000	30.000	16.565	13.435	18.611		
	10	01	13			Indemnizatii de delegare	40.000	31.000	40.000	40.000	14.903	25.097	14.903		
	10	01	30			Alte drepturi salariale in bani	1.622.000	819.000	1.622.000	1.622.000	686.384	935.616	728.272		
	10	02				Cheltuieli salariale in natura	7.093.000	4.146.000	7.093.000	7.093.000	3.555.956	3.537.044	3.562.038		
	10	02	01			Tichete de masa	4.538.000	2.506.000	4.538.000	4.538.000	1.926.476	2.611.524	1.932.558		
	10	02	02			Norme de hrana	2.555.000	1.640.000	2.555.000	2.555.000	1.629.480	925.520	1.629.480		
	10	03				Contributii	17.923.500	10.570.500	17.923.500	17.923.500	9.226.073	8.697.427	9.201.639		
	10	03	01			Contributii de asigurari sociale de stat	12.300.200	7.246.200	12.300.200	12.300.200	6.436.274	5.863.926	6.444.477		
	10	03	02			Contributii de asigurari de somaj	423.800	243.800	423.800	423.800	199.184	224.616	198.261		
	10	03	03			Contributii de asigurari sociale de sanatate	4.180.400	2.438.900	4.180.400	4.180.400	2.118.378	2.062.022	2.105.956		
	10	03	04			Contributii de asigurari pentru									

Capi- tol	Sub- capi- tol	Pa- ra- graf	Tytu Titlu	Ar- ti- col	Ali- ne- at	Denumire indicator	Credite de angajament	Credite bugetare		Angajamente bugetare	Angajamente legale	Plati efectuate	Angajamente legale de platit	Cheltuieli efective
								anuale aprobrate la finele perioadei de raportare	trimestriale cumulate					
A						B	1	2	3	4	5	6	7=5-6	8
						accidente de munca si boli profesionale		283.200	174.200	283.200	283.200	114.602	168.598	113.013
						Contributii pentru concedii si indemnizatii		735.900	467.400	735.900	735.900	357.635	378.265	339.932
						TITLUL II BUNURI SI SERVICII		74.751.000	55.041.000	46.946.408	46.946.408	43.436.709	3.509.699	34.626.030
						Bunuri si servicii		43.308.200	33.579.000	29.863.838	29.863.838	27.976.854	1.886.984	22.218.128
						Furnituri de birou		475.100	312.600	247.648	247.648	216.351	31.297	222.131
						Materiale pentru curatenie		1.256.500	710.000	533.219	533.219	502.360	30.859	486.550
						Incalziri, iluminat si forta motrica		3.385.700	2.595.200	2.105.227	2.105.227	2.049.018	56.209	1.767.475
						Apa, canal si salubritate		1.097.100	757.900	622.464	622.464	563.018	59.446	524.938
						Carburanti si lubrifianti		3.387.000	2.532.000	2.225.822	2.225.822	1.896.474	329.348	1.586.621
						Piese de schimb		1.540.000	1.065.000	772.822	772.822	734.957	37.865	500.488
						Transport		62.000	49.000	28.217	28.217	28.217		26.914
						Posta, telecomunicatii, radio, tv, internet		425.800	288.100	273.983	273.983	222.797	51.186	240.808
						Materiale si prestari de servicii cu caracter functional		8.155.000	6.998.900	7.199.091	7.199.091	6.365.044	834.047	4.586.987
						Alte bunuri si servicii pentru intretinere si functionare		23.524.000	18.270.300	15.855.345	15.855.345	15.398.618	456.727	12.275.216
						Reparatii curente		1.443.000	922.500	485.094	485.094	438.322	26.772	482.542
						Hrana		8.223.000	4.653.000	4.085.604	4.085.604	3.883.767	201.837	4.075.742
						Hrana pentru oameni		8.223.000	4.653.000	4.085.604	4.085.604	3.883.767	201.837	4.075.742
						Medicamente si materiale sanitare		9.030.000	5.158.000	4.713.910	4.713.910	3.767.502	946.408	4.045.001
						Medicamente		3.370.000	1.899.000	1.638.910	1.638.910	1.400.485	238.425	1.551.072
						Materiale sanitare		2.580.000	1.414.000	1.106.626	1.106.626	831.500	275.126	902.197
						Reactivi		2.600.000	1.570.000	1.814.378	1.814.378	1.440.454	373.924	1.451.295
						Dezinfectanti		480.000	275.000	153.996	153.996	95.063	58.933	140.437

Capi- tol	Sub- capi- tol	Pa- ra- graf / Titlu	Ar- ti- col	Ali- ne- at	Denumire indicator	Credite de angajament	Credite bugetare			Angajamente bugetare	Angajamente legale	Plati efectuate	Angajamente legale de platit	Cheltuieli efective
							anuale aprobrate la finele perioadei de raportare	trimestriale cumulate						
A					B	1	2	3	4	5	6	7=5-6	8	
	59	01			Burse		337.000	168.000	117.631	117.631	117.631		125.835	
	59	11			Asociatii si fundatii		5.798.000	3.543.000	5.798.000	5.798.000	3.300.408	2.497.592	3.300.408	
	70				CHELTUIELI DE CAPITAL		11.053.000	9.535.000	4.136.233	4.136.233	3.832.303	303.930	1.964.655	
	71				TITLUL XIII ACTIVE NEFINANCIARE		11.053.000	9.535.000	4.136.233	4.136.233	3.832.303	303.930	1.964.655	
	71	01			Active fixe		11.053.000	9.535.000	4.136.233	4.136.233	3.832.303	303.930	1.964.655	
	71	01	01		Constructii		845.000	550.000	287.961	287.961	287.961		34.399	
	71	01	02		Masini, echipamente si mijloace de transport		9.548.000	8.420.000	3.753.752	3.753.752	3.459.822	293.930	1.578.249	
	71	01	03		Mobilier, aparatura birouita si altele active corporale		60.000	60.000					198.999	
	71	01	30		Alte active fixe (inclusiv reparatii capitale)		600.000	505.000	94.520	94.520	84.520	10.000	153.008	
	84				PLATI EFECTUATE IN ANII PRECEDENTI SI RECUPERATE IN ANUL CURENT				-50.624	-50.624	-50.624			
	85				Titlul XIX PLATI EFECTUATE IN ANII PRECEDENTI SI RECUPERATE IN ANUL CURENT				-50.624	-50.624	-50.624			
	85	01			Plati efectuate in anii precedenti si recuperate in anul curent				-50.624	-50.624	-50.624			
	85	01	01		Plati efectuate in anii precedenti si recuperate in anul curent (SF)				-50.624	-50.624	-50.624			
5110					AUTORITATI PUBLICE SI ACTIUNI EXTERNE PLATI EFECTUATE IN ANII PRECEDENTI SI RECUPERATE IN ANUL CURENT				-7.833	-7.833	-7.833			
	85				Titlul XIX PLATI EFECTUATE IN ANII PRECEDENTI SI RECUPERATE				-7.833	-7.833	-7.833			

Capi- tol	Sub- capi- tol	Pa- ra- graf	Gru- pa / Titlu	Ar- ti- col	Ali- ne- al	Denumire indicator	Credite de angajament	Credite bugetare		Angajamente bugetare	Angajamente legale	Plati efectuate	Angajamente legale de plati	Cheltuieli efective
								anuale aprobate la finele perioadei de raportare	trimestriale cumulate					
A						B	1	2	3	4	5	6	7=5-6	8
						IN ANUL CURENT								
	85	01				Plati efectuate in anii precedenti si recuperate in anul curent				-7.833	-7.833	-7.833		
	85	01	01			Plati efectuate in anii precedenti si recuperate in anul curent (SF)				-7.833	-7.833	-7.833		
6110						ORDINE PUBLICA SI SIGURANTA NATIONALA								
	01					CHELTUIELI CURENTE	14.009.000	8.308.000	13.200.729	13.200.729	13.200.729	7.710.345	5.490.384	8.461.118
	10					TITLUL I CHELTUIELI DE PERSONAL	14.009.000	8.308.000	13.203.816	13.203.816	13.203.816	7.713.432	5.490.384	8.124.043
	10	01				Cheltuieli salariale in bani	12.720.000	7.277.000	12.720.000	12.720.000	12.720.000	7.253.084	5.466.916	7.378.825
	10	01	01			Salarii de baza	8.383.000	4.589.000	8.383.000	8.383.000	8.383.000	4.579.088	3.803.912	4.687.472
	10	01	13			Indemnizatii de delegare	7.994.000	4.375.000	7.994.000	7.994.000	7.994.000	4.369.057	3.624.943	4.395.110
	10	01	30			Alte drepturi salariale in bani	5.000	3.000	5.000	5.000	5.000	210.031	173.969	292.362
	10	01	02			Cheltuieli salariale in natura	384.000	211.000	384.000	384.000	384.000	1.629.480	925.520	1.629.480
	10	02	02			Norme de hrana	2.555.000	1.640.000	2.555.000	2.555.000	2.555.000	1.629.480	925.520	1.629.480
	10	03				Contributii	1.782.000	1.048.000	1.782.000	1.782.000	1.782.000	1.044.516	737.484	1.061.873
	10	03	01			Contributii de asigurari sociale de stat	1.240.000	725.000	1.240.000	1.240.000	1.240.000	724.962	515.038	742.623
	10	03	02			Contributii de asigurari de somaj	37.000	23.000	37.000	37.000	37.000	22.408	14.592	22.948
	10	03	03			Contributii de asigurari sociale de sanatate	404.000	239.000	404.000	404.000	404.000	238.818	165.182	243.965
	10	03	04			Contributii de asigurari pentru accidente de munca si boli profesionale	23.000	17.000	23.000	23.000	23.000	15.452	7.548	12.489
	10	03	06			Contributii pentru concedii si indemnizatii	78.000	44.000	78.000	78.000	78.000	42.876	35.124	39.848
	20					TITLUL II BUNURI SI SERVICII	1.289.000	1.031.000	1.031.000	1.031.000	1.031.000	460.348	23.468	745.218
	20	01				Bunuri si servicii	560.000	440.000	440.000	440.000	440.000	353.885	19.979	357.647

Capi- tol	Sub- capi- tol	Pa- ra- graf	Titu- lu	Ar- ti- col	Ali- ne- at	Denumire indicator	Credite de angajament	Credite bugetare			Angajamente bugetare	Angajamente legale	Plati efectuate	Angajamente legale de platit	Cheltuieli efective
								anuale aprobrate la finele perioadei de raportare	trimestriale cumulate						
A						B	1	2	3	4	5	6	7-5-6	8	
20	01	01				Furnituri de birou		40.000	35.000	20.325	20.325	11.996	8.329	18.513	
20	01	02				Materiale pentru curatenie		5.000	5.000					1.497	
20	01	03				Incalzit, iluminat si forta motrica		142.000	137.000	117.232	117.232	111.014	6.218	90.760	
20	01	04				Apa, canal si salubritate		11.000	9.000	6.109	6.109	5.246	863	5.091	
20	01	05				Carburanti si lubrifianti		124.000	105.500	105.070	105.070	105.070	520	118.932	
20	01	06				Piese de schimb		20.000	15.000	5.707	5.707	5.187		7.358	
20	01	08				Posta, telecomunicatii, radio, tv, internet		45.000	35.100	37.325	37.325	35.087	2.238	36.462	
20	01	09				Materiale si prestari de servicii cu caracter functional		120.000	68.400	63.228	63.228	62.918	310	59.309	
20	01	30				Alte bunuri si servicii pentru intretinere si functionare		53.000	30.000	18.868	18.868	17.367	1.501	19.725	
20	02					Reparatii curente		20.000	20.000	66	66	66		66	
20	05					Bunuri de natura obiectelor de inventar		511.000	406.000	9.681	9.681	6.576	3.105	277.071	
20	05	01				Uniforme si echipament		431.000	336.000	71	71	71		269.036	
20	05	30				Alte obiecte de inventar		80.000	70.000	9.610	9.610	6.505	3.105	8.035	
20	06					Deplasari, detasari, transferari		25.000	21.000	322	322	322		322	
20	06	01				Deplasari interne, detasari, transferari		15.000	15.000	322	322	322		322	
20	06	02				Deplasari in strainatate		10.000	6.000						
20	11					Carti, publicatii si materiale documentare		4.000	3.000					1.614	
20	13					Pregatire profesionala		8.000	5.000	1.050	1.050	1.050		1.050	
20	14					Protectia muncii		9.000	9.000	1.351	1.351	967	384	1.171	
20	15					Munitione, furnituri si amament de natura activelor fixe pentru armata		23.000	23.000	21.366	21.366	21.366		14.306	
20	30					Alte cheltuieli		129.000	104.000	76.116	76.116	76.116		91.971	

Capi- tol	Sub- capi- tol	Pa- ra- graf	Titu- lu	Ar- ti- col	Ali- ne- at	Denumire indicator	Credite de angajament	Credite bugetare			Angajamente bugetare	Angajamente legale	Plati efectuate	Angajamente legale de platit	Cheltuieli efective
								anuale aprobrate la finele perioadei de raportare	trimestriale cumulate						
A						B	1	2	3	4	5	6	7=5-6	8	
20	30	03				Prime de asigurare non-viața		81.000	65.000	54.024	54.024	54.024	54.024		69.879
20	30	04				Chirii		30.000	26.000	20.751	20.751	20.751		20.751	
20	30	30				Alte cheltuieli cu bunuri și servicii		18.000	13.000	1.341	1.341	1.341		1.341	
70						CHELTUIELI DE CAPITAL								337.075	
71						TITLUL XIII ACTIVE NEFINANCIARE								337.075	
71	01					Active fixe								337.075	
71	01	01				Construcții								34.337	
71	01	02				Masini, echipamente și mijloace de transport								294.480	
71	01	03				Mobilier, aparatură brotă și alte active corporale								5.547	
71	01	30				Alte active fixe (inclusiv reparatii capitale)								2.711	
84						PLATI EFECTUATE IN ANII PRECEDENTI SI RECUPERATE IN ANUL CURENT				-3.087	-3.087	-3.087			
85						Titlul XIX PLATI EFECTUATE IN ANII PRECEDENTI SI RECUPERATE				-3.087	-3.087	-3.087			
85	01					IN ANUL CURENT				-3.087	-3.087	-3.087			
85	01	01				Plati efectuate in anii precedenti si recuperate in anul curent				-3.087	-3.087	-3.087			
85	01	01				Plati efectuate in anii precedenti si recuperate in anul curent (SF)				-3.087	-3.087	-3.087			
6510						INVATAMANT		6.388.000	3.784.000	3.043.944	3.043.944	2.890.710	153.234	2.994.019	
01						CHELTUIELI CURENTE		6.378.000	3.774.000	3.038.944	3.038.944	2.890.710	148.234	2.969.466	
10						TITLUL I CHELTUIELI DE PERSONAL		98.000	67.000	98.000	98.000	11.772	86.228	15.195	
10	01					Cheltuieli salariale in bani		72.500	47.500	72.500	72.500	9.613	62.887	12.407	

Capi- tol	Sub- capi- tol	Pa- ra- graf	Gru- pa / Titlu	Ar- ti- col	Ali- ne- at	Denumire indicator	Credite de angajament	Credite bugetare		Angajamente bugetare	Angajamente legale	Plati efectuate	Angajamente legale de platit	Cheltuieli efective
								anuale aprobat la finele perioadei de raportare	trimestriale cumulate					
A						B	I	3	4	5	6	7=5-6	8	
	10	01	11			Fond aferent platii cu ora		72.500	47.500	72.500	72.500	9.613	62.887	12.407
	10	03				Contributii		25.500	19.500	25.500	25.500	2.159	23.341	2.788
	10	03	01			Contributii de asigurari sociale de stat		11.200	7.200	11.200	11.200	1.518	9.682	1.959
	10	03	02			Contributii de asigurari de somaj		2.800	2.300	2.800	2.800	45	2.755	59
	10	03	03			Contributii de asigurari sociale de sanatate		5.400	4.900	5.400	5.400	501	4.899	646
	10	03	04			Contributii de asigurari pentru accidente de munca si boli profesionale		3.200	2.700	3.200	3.200	13	3.187	18
	10	03	06			Contributii pentru concedii si indemnizatii		2.900	2.400	2.900	2.900	82	2.818	106
	20					TITLUL II BUNURI SI SERVICII		6.280.000	3.707.000	2.940.944	2.940.944	2.878.938	62.006	2.954.271
	20	01				Bunuri si servicii		884.500	629.500	368.692	368.692	355.199	13.493	358.806
	20	01	01			Furnituri de birou		40.500	28.500	12.785	12.785	12.148	637	17.345
	20	01	02			Materiale pentru curatenie		80.500	57.000	38.783	38.783	38.283	500	35.212
	20	01	03			Incalziti, iluminat si forta motrica		209.000	137.500	85.102	85.102	81.253	3.849	74.878
	20	01	04			Apa, canal si salubritate		61.500	44.300	26.556	26.556	24.748	1.808	24.977
	20	01	05			Carburanti si lubrifianti		25.000	21.500	12.483	12.483	11.983	500	12.101
	20	01	06			Piese de schimb		3.000	2.500	160	160	160	736	533
	20	01	07			Transport		6.000	6.000	736	736	736		736
	20	01	08			Posta, telecomunicatii, radio, tv, internet		40.000	27.200	17.544	17.544	17.405	139	17.470
	20	01	09			Materiale si prestari de servicii cu caracter functional		92.000	66.500	34.679	34.679	31.265	3.414	26.026
	20	01	30			Alte bunuri si servicii pentru intretinere si functionare		327.000	238.500	139.864	139.864	137.218	2.646	149.528

Capi- tol	Sub- capi- tol	Pa- ra- graf	Gru- pa / Titlu	Ar- ti- col	Ali- ne- at	Denumire indicator	Credite de angajament	Credite bugetare			Angajamente legale	Plati efectuate	Angajamente legale de platit	Cheltuieli efective
								anuale aprobrate la finele perioadei de raportare	2	3				
						B	I							
						A								
			20	02		Reparatii curente		53.000	28.500	10.382	10.382	7=5-6	10.382	8
			20	03		Hrana		5.080.000	2.855.000	2.503.464	2.503.464		44.620	2.535.636
			20	03	01	Hrana pentru oameni		5.080.000	2.855.000	2.503.464	2.503.464		44.620	2.535.636
			20	04		Medicamente si materiale sanitare		1.000	1.000					
			20	04	01	Medicamente		1.000	1.000					
			20	05		Bunuri de natura obiectelor de inventar		144.500	106.500	31.398	31.398		2.893	22.684
			20	05	30	Alte obiecte de inventar		144.500	106.500	31.398	31.398		2.893	22.684
			20	06		Deplasari, detasari, transferari		4.500	4.500	899	899			899
			20	06	01	Deplasari interne, detasari, transferari		4.500	4.500	899	899			899
			20	11		Carti, publicatii si materiale documentare		5.500	5.000	256	256			
			20	13		Pregatire profesionala		10.000	8.000	600	600			600
			20	14		Protectia muncii		12.000	10.000	3.115	3.115			3.115
			20	30		Alte cheltuieli		85.000	59.000	22.138	22.138		1.000	22.149
			20	30	30	Alte cheltuieli cu bunuri si servicii		85.000	59.000	22.138	22.138		1.000	22.149
			70			CHELTUIELI DE CAPITAL		10.000	10.000	5.000	5.000		5.000	24.553
			71			TITLUL XIII ACTIVE NEFINANCIARE		10.000	10.000	5.000	5.000		5.000	24.553
			71	01		Active fixe		10.000	10.000	5.000	5.000		5.000	24.553
			71	01	01	Constructii								62
			71	01	02	Masini, echipamente si mijloace de transport								
			71	01	03	Mobilier, aparatura birou si alte active corporale								
			71	01	30	Alte active fixe (inclusiv reparatii capitale)		10.000	10.000	5.000	5.000		5.000	7.316
6610						SANATATE		96.345.000	56.551.000	81.045.768	81.045.768		36.062.893	44.957.395

Capi- tol	Sub- capi- tol	Pa- ra- graf	Gru- pa / Titlu	Ar- ti- col	Ali- ne- at	Denumire indicator	Credite de angajament	Credite bugetare			Angajamente legale	Plati efectuate	Angajamente legale de platit	Cheltuieli efective
								anuale aprobrate la finele perioadei de raportare	2	3				
			A			B	I							
	20	01	03			Incalziti, iluminati si forta motrica		2.008.000	1.468.000	1.117.476	1.117.476	1.092.177	25.299	948.649
	20	01	04			Apa, canal si salubritate		765.000	530.000	442.072	442.072	400.056	42.016	370.593
	20	01	05			Carburanti si lubrifianti		100.000	60.000	41.698	41.698	37.708	3.990	31.479
	20	01	06			Piese de schimb		363.000	179.500	104.394	104.394	93.249	11.145	79.692
	20	01	07			Transport		4.000	2.000	297	297	297		297
	20	01	08			Posta, telecomunicatii, radio, tv, internet		149.000	83.000	69.592	69.592	66.699	2.893	69.295
	20	01	09			Materiale si prestari de servicii cu caracter functional		1.097.000	672.000	513.454	513.454	488.830	24.624	445.529
	20	01	30			Alte bunuri si servicii pentru intretinere si functionare		2.550.000	1.659.000	1.501.172	1.501.172	1.380.645	120.527	1.359.801
	20	02				Reparatii curente		1.140.000	723.000	366.431	366.431	339.659	26.772	363.879
	20	03				Hrana		1.428.000	808.000	727.050	727.050	595.657	131.393	685.147
	20	03	01			Hrana pentru oameni		1.428.000	808.000	727.050	727.050	595.657	131.393	685.147
	20	04				Medicamente si materiale sanitare		8.804.000	5.025.000	4.634.255	4.634.255	3.705.934	928.321	3.999.542
	20	04	01			Medicamente		3.230.000	1.820.000	1.597.594	1.597.594	1.359.835	237.759	1.521.301
	20	04	02			Materiale sanitare		2.494.000	1.360.000	1.068.287	1.068.287	810.582	257.705	886.509
	20	04	03			Reactivi		2.600.000	1.570.000	1.814.378	1.814.378	1.440.454	373.924	1.451.295
	20	04	04			Dezinfectanti		480.000	275.000	153.996	153.996	95.063	58.933	140.437
	20	05				Bunuri de natura obiectelor de inventar		1.410.000	900.000	505.854	505.854	460.249	45.605	224.922
	20	05	01			Uniforme si echipament		140.000	85.000	111.167	111.167	111.167		46.934
	20	05	03			Lenjerie si accesorii de pat		360.000	255.000	176.672	176.672	176.672		37.858
	20	05	30			Alte obiecte de inventar		910.000	560.000	318.015	318.015	272.410	45.605	140.130
	20	06				Deplasari, detasari, transferari		145.000	81.000	13.129	13.129	13.129		13.129
	20	06	01			Deplasari interne, detasari, transferari		140.000	76.000	8.290	8.290	8.290		8.290
	20	06	02			Deplasari in strainatate		5.000	5.000	4.839	4.839	4.839		4.839

Capi- tol	Sub- capi- tol	Pa- ra- graf	Gru- pa / Titlu	Ar- ti- col	Ali- ne- at	Denumire indicator	Credite de angajament	Credite bugetare			Angajamente legale	Plati efectuate	Angajamente legale de platit	Cheltuieli efective
								anuale aprobat la finele perioadei de raportare	2	3				
			A			B	I							
			20	09		Materiale de laborator		129.000	75.000	51.197	36.179	15.018	42.702	
			20	11		Carti, publicatii si materiale documentare		18.000	11.000	2.514	2.514		2.514	
			20	13		Pregatire profesionala		143.000	91.500	29.470	29.470		29.470	
			20	14		Protectia muncii		25.000	22.000	11.031	8.771	2.260	9.148	
			20	30		Alte cheltuieli		198.000	157.000	129.375	124.269	5.106	44.869	
			20	30	01	Reclama si publicitate		8.000	4.000	258	258		258	
			20	30	04	Chirii		117.000	102.000	95.072	95.072		18.417	
			20	30	30	Alte cheltuieli cu bunuri si servicii		73.000	51.000	34.045	28.939	5.106	26.194	
			56			TITLUL VIII PROIECTE CU FINANTARE DIN FONDURI EXTERNE NERAMBURSABILE (FEN) POSTADERARE							203.178	
			56	01		Programe din Fondul European de Dezvoltare Regionala (FEDR)							203.178	
			56	01	03	Cheltuieli negligibile							203.178	
			59			TITLUL XI ALTE CHELTUIELI		337.000	168.000	117.631	117.631		125.835	
			59	01		Burse		337.000	168.000	117.631	117.631		125.835	
			70			CHELTUIELI DE CAPITAL		5.648.000	4.130.000	1.438.529	1.144.599	293.930	783.581	
			71			TITLUL XIII ACTIVE NEFINANCIARE		5.648.000	4.130.000	1.438.529	1.144.599	293.930	783.581	
			71	01		Active fixe		5.648.000	4.130.000	1.438.529	1.144.599	293.930	783.581	
			71	01	01	Constructii		845.000	550.000	287.961	287.961			
			71	01	02	Masini, echipamente si mijloace de transport								
			71	01	03	Mobilier, aparatura birotica si alte active corporale		4.473.000	3.345.000	1.075.568	781.638	293.930	744.542	
			71	01	30	Alte active fixe		60.000	60.000				37.098	

Capi- tol	Sub- capi- tol	Pa- ra- graf	Gru- pa / Titlu	Ar- ti- col	Ali- ne- at	Denumire indicator	Credite de angajament	Credite bugetare		Angajamente bugetare	Angajamente legale	Plati efectuate	Angajamente legale de platit	Cheltuieli efective
								anuale aprobrate la finele perioadei de raportare	trimestriale cumulate					
A						B	I	2	3	4	5	6	7=5-6	8
			84			(inclusiv reparatii capitale)		270.000	175.000	75.000	75.000	75.000	75.000	1.941
			85			PLATI EFECTUATE IN ANII PRECEDENTI SI RECUPERATE IN ANUL CURENT				-37.735	-37.735	-37.735		
			85	01		Titlul XIX PLATI EFECTUATE IN ANII PRECEDENTI SI RECUPERATE IN ANUL CURENT				-37.735	-37.735	-37.735		
			85	01	01	Plati efectuate in anii precedenti si recuperate in anul curent				-37.735	-37.735	-37.735		
			85	01	01	Plati efectuate in anii precedenti si recuperate in anul curent (SF)								
6710			01			CULTURA, RECREERE SI RELIGIE		15.136.000	10.594.000	14.272.998	14.272.998	8.779.653	5.493.345	9.068.317
			10			CHELTUIELI CURENTE		15.136.000	10.594.000	14.274.003	14.274.003	8.780.658	5.493.345	8.910.228
			10	01		TITLUL I CHELTUIELI DE PERSONAL		5.776.000	3.772.000	5.776.000	5.776.000	2.821.155	2.954.845	2.971.176
			10	01	01	Cheltuieli salariale in bani		4.588.000	3.064.000	4.588.000	4.588.000	2.298.553	2.289.447	2.419.459
			10	01	01	Salarii de baza		3.767.000	2.616.000	3.767.000	3.767.000	1.975.330	1.791.670	2.093.326
			10	01	05	Sporuri pentru conditii de munca		80.000	44.000	80.000	80.000	39.477	40.523	41.463
			10	01	06	Alte sporuri		21.000	11.000	21.000	21.000	10.000	11.000	
			10	01	10	Fond pentru posturi ocupate prin cumul		350.000	257.000	350.000	350.000	197.739	152.261	204.965
			10	01	12	Indemnizatii platite unor persoane din afara unitatii								
			10	01	13	Indemnizatii de delegare		30.000	27.000	30.000	30.000	16.565	13.435	18.611
			10	01	30	Alte drepturi salariale in bani		25.000	23.000	25.000	25.000	14.818	10.182	14.818
			10	02		Cheltuieli salariale in natura		315.000	86.000	315.000	315.000	44.624	270.376	46.276
			10	02	01	Tichete de masa		32.000	16.000	32.000	32.000	4.920	27.080	5.147
			10	03		Contributii		32.000	16.000	32.000	32.000	4.920	27.080	5.147
			10	03	01	Contributii de asigurari sociale de		1.156.000	692.000	1.156.000	1.156.000	517.682	638.318	546.570

Capi- tol	Sub- capi- tol	Pa- ra- graf	Gru- pa / Titlu	Ar- ti- col	Ali- ne- at	Denumire indicator	Credite de angajament	Credite bugetare		Angajamente legale	Plati efectuate	Angajamente legale de platit	Cheltuieli efective
								anuale aprobrate la finele perioadei de raportare	trimestriale cumulate				
A			B			1	2	3	4	5	6	7=5-6	8
						stat	815.000	480.000	815.000	815.000	361.823	453.177	381.446
10	03	02				Contributii de asigurari de somaj	27.000	18.000	27.000	27.000	9.833	17.167	10.366
10	03	03				Contributii de asigurari sociale de sanatate	245.000	146.000	245.000	245.000	118.516	126.484	124.999
10	03	04				Contributii de asigurari pentru accidente de munca si boli profesionale	22.000	16.000	22.000	22.000	8.807	13.193	9.327
10	03	06				Contributii pentru concedii si indemnizatii	47.000	32.000	47.000	47.000	18.703	28.297	20.432
20						TITLUL II BUNURI SI SERVICII	3.562.000	3.279.000	2.700.003	2.700.003	2.659.095	40.908	2.638.644
20	01					Bunuri si servicii	977.000	797.000	635.966	635.966	610.513	25.453	687.166
20	01	01				Furnituri de birou	23.000	18.000	11.730	11.730	11.652	78	13.378
20	01	02				Materiale pentru curatenie	31.000	26.000	21.045	21.045	21.045		39.432
20	01	03				Incalzii, iluminat si forta motrica	312.000	292.000	271.993	271.993	265.684	6.309	243.438
20	01	04				Apa, canal si salubritate	59.000	42.000	33.223	33.223	31.237	1.986	32.946
20	01	05				Carburanti si lubrifianti	21.000	17.000	8.114	8.114	8.114		30.105
20	01	06				Piese de schimb	35.000	27.000	17.067	17.067	17.067		5.555
20	01	07				Transport	28.000	24.000	21.444	21.444	21.444		20.878
20	01	08				Posta, telecomunicatii, radio, tv, internet	39.000	36.000	32.482	32.482	28.768	3.714	32.482
20	01	09				Materiale si prestari de servicii cu caracter functional	269.000	189.000	168.491	168.491	157.718	10.773	173.888
20	01	30				Alte bunuri si servicii pentru intretinere si functionare	160.000	126.000	50.377	50.377	47.784	2.593	95.064
20	02					Reparatii curente	160.000	120.000	99.751	99.751	99.751		99.751
20	05					Bunuri de natura obiectelor de inventar	96.000	67.000	54.119	54.119	54.119		-1.501
20	05	01				Uniforme si echipament	6.000	4.000					

Capi- tol	Sub- capi- tol	Pa- ra- graf	Gru- pa / Titlu col at	Ar- ti- col	Ali- ne- at	Denumire indicator	Credite de angajament	Credite bugetare		Angajamente legale	Plati efectuate	Angajamente legale de platit	Cheltuieli efective
								anuale aprobrate la finele perioadei de raportare	trimestriale cumulate				
A			B			1	2	3	4	5	6	7-5-6	8
			85	01		IN ANUL CURENT			-1.005	-1.005	-1.005		
			85	01	01	Plati efectuate in anii precedenti si recuperate in anul curent			-1.005	-1.005	-1.005		
			85	01	01	Plati efectuate in anii precedenti si recuperate in anul curent (SF)			-1.005	-1.005	-1.005		
6810			01			ASIGURARI SI ASISTENTA SOCIALA	9.854.000	5.996.000	7.741.718	7.741.718	4.790.339	2.951.379	5.067.347
			10			CHELTUIELI CURENTE	9.534.000	5.676.000	7.727.634	7.727.634	4.781.255	2.946.379	4.877.907
			10	01		TITLUL I CHELTUIELI DE PERSONAL	5.896.000	3.382.000	5.896.000	5.896.000	2.993.162	2.902.838	2.913.986
			10	01		Cheltuieli salariale in bani	4.592.000	2.613.000	4.592.000	4.592.000	2.318.789	2.273.211	2.381.590
			10	01	01	Salarii de baza	3.245.000	1.840.000	3.245.000	3.245.000	1.652.669	1.592.331	1.734.306
			10	01	05	Sporuri pentru conditii de munca	461.000	269.000	461.000	461.000	236.322	224.678	228.246
			10	01	06	Alte sporuri	419.000	225.000	419.000	419.000	188.888	230.112	181.158
			10	01	30	Alte drepturi salariale in bani	467.000	279.000	467.000	467.000	240.910	226.090	237.880
			10	03		Contributii	1.304.000	769.000	1.304.000	1.304.000	674.373	629.627	532.396
			10	03	01	Contributii de asigurari sociale de stat	858.000	503.000	858.000	858.000	467.107	390.893	377.931
			10	03	02	Contributii de asigurari de somaj	38.000	22.000	38.000	38.000	15.709	22.291	11.620
			10	03	03	Contributii de asigurari sociale de sanatate	318.000	191.000	318.000	318.000	168.111	149.889	123.496
			10	03	04	Contributii de asigurari pentru accidente de munca si boli profesionale	31.000	19.000	31.000	31.000	5.431	25.569	5.287
			10	03	06	Contributii pentru concedii si indemnizatii	59.000	34.000	59.000	59.000	18.015	40.985	14.062
			20			TITLUL II BUNURI SI SERVICII	3.638.000	2.294.000	1.831.634	1.831.634	1.788.093	43.541	1.963.921
			20	01		Bunuri si servicii	1.177.700	801.000	664.688	664.688	649.995	14.693	621.067
			20	01	01	Furnituri de birou	18.600	10.100	6.492	6.492	6.492		8.529

Capi- tol	Sub- capi- tol	Pa- ra- graf	Gru- pa / Titlu	Ar- ti- col	Ali- ne- at	Denumire indicator	Credite de angajament	Credite bugetare		Angajamente bugetare	Angajamente legale	Plati efectuate	Angajamente legale de platit	Cheltuieli efective
								anuale aprobrate la finele perioadei de raportare	trimestriale cumulate					
A						B	I	2	3	4	5	6	7=5-6	8
			20 01 02			Materiale pentru curatenie		286.000	143.000	116.682	116.682	113.185	3.497	113.566
			20 01 03			Incalzit, iluminat si forta motrica		471.700	386.700	330.136	330.136	336.661	-6.525	293.573
			20 01 04			Apa, canal si salubritate		130.600	83.600	85.890	85.890	73.117	12.773	64.614
			20 01 05			Carburanti si lubrifianti		24.000	16.000	5.000	5.000	5.000		6.344
			20 01 06			Piese de schimb		8.000	7.000	2.701	2.701	2.701		2.701
			20 01 08			Posta, telecomunicatii, radio, tv, internet		28.800	16.800	11.810	11.810	11.628	182	13.239
			20 01 09			Materiale si prestari de servicii cu caracter functional		84.000	61.000	56.721	56.721	56.406	315	56.602
			20 01 30			Alte bunuri si servicii pentru intretinere si functionare		126.000	76.800	49.256	49.256	44.805	4.451	61.899
			20 02			Reparatii curente		70.000	31.000	8.464	8.464	8.464		8.464
			20 03			Hrana		1.715.000	990.000	855.090	855.090	829.266	25.824	854.959
			20 03 01			Hrana pentru oameni		1.715.000	990.000	855.090	855.090	829.266	25.824	854.959
			20 04			Medicamente si materiale sanitare		45.000	31.000	27.360	27.360	26.694	666	26.251
			20 04 01			Medicamente		39.000	27.000	24.205	24.205	23.539	666	23.135
			20 04 02			Materiale sanitare		6.000	4.000	3.155	3.155	3.155		3.116
			20 05			Bunuri de natura obiectelor de inventar		180.000	125.000	17.201	17.201	17.067	134	240.537
			20 05 01			Uniforme si echipament		15.000	15.000					5.620
			20 05 03			Lenjerie si accesorii de pat		40.000	25.000	1.887	1.887	1.887		35.171
			20 05 30			Alte obiecte de inventar		125.000	85.000	15.314	15.314	15.180	134	199.746
			20 06			Deplasari, detasari, transferari		12.000	12.000					
			20 06 01			Deplasari interne, detasari, transferari		12.000	12.000					
			20 11			Carti, publicatii si materiale documentare		3.500	2.000	970	970	970		
			20 13			Pregatire profesionala		15.000	9.000	650	650	650		

Capi- tol	Sub- capi- tol	Pa- ra- graf	Gru- pa / Titlu	Ar- ti- col	Ali- ne- at	Denumire indicator	Credite de angajament	Credite bugetare			Angajamente legale	Plati efectuate	Angajamente legale de platit	Cheltuieli efective
								anuale aprobat la finele perioadei de raportare	trimestriale cumulate					
A						B	1	2	3	4	5	6	7=5-6	8
	20	14				Protectia muncii		9.500	6.500	6.500	6.500	6.500	6.500	
	20	30				Alte cheltuieli		410.300	286.500	250.711	250.711	248.487	2.224	212.643
	20	30	04			Chirii		234.000	156.000	136.366	136.366	136.366		116.885
	20	30	30			Alte cheltuieli cu bunuri si servicii		176.300	130.500	114.345	114.345	112.121	2.224	95.758
	70					CHELTUIELI DE CAPITAL		320.000	320.000	14.520	14.520	9.520	5.000	189.440
	71					TITLUL XIII ACTIVE NEFINANCIARE		320.000	320.000	14.520	14.520	9.520	5.000	189.440
	71	01				Active fixe		320.000	320.000	14.520	14.520	9.520	5.000	189.440
	71	01	02			Masini, echipamente si mijloace de transport								44.424
	71	01	03			Mobilier, aparatura birotica si alte active corporale								130.834
	71	01	30			Alte active fixe		320.000	320.000	14.520	14.520	9.520	5.000	14.182
	84					(inclusiv reparatii capitale)								
	84					PLATI EFECTUATE IN ANII PRECEDENTI SI RECUPERATE IN ANUL CURENT								
	85					Titlul XIX PLATI EFECTUATE IN ANII PRECEDENTI SI RECUPERATE IN ANUL CURENT								
	85	01				PLATI efectuate in anii precedenti si recuperate in anul curent								
	85	01	01			PLATI efectuate in anii precedenti si recuperate in anul curent (SF)								
7010	01					LOCUINTE, SERVICII SI DEZVOLTARE		1.675.000	923.000	1.086.757	1.086.757	579.834	506.923	513.640
	10					CHELTUIELI CURENTE		1.675.000	923.000	1.086.757	1.086.757	579.834	506.923	495.747
	10	01				TITLUL I CHELTUIELI DE PERSONAL		758.000	371.000	758.000	758.000	251.077	506.923	59.999
	10	01				Cheltuieli salariale in bani		554.000	274.000	554.000	554.000	179.945	374.055	44.832

Capi- tol	Sub- capi- tol	Pa- ra- graf	Gru- pa / Titlu	Ar- ti- col	Ali- ne- at	Denumire indicator	Credite de angajament	Credite bugetare		Angajamente bugetare	Angajamente legale	Plati efectuate	Angajamente legale de platit	Cheltuieli efective
								anuale aprobate la finele perioadei de raportare	trimestriale cumulate					
A		B					1	2	3	4	5	6	7-5-6	8
						Salarii de baza	514.000	251.000	514.000	514.000	157.845	356.155	44.507	
						Alte sporuri	30.000	17.000	30.000	30.000	16.700	13.300		
						Alte drepturi salariale in bani	10.000	6.000	10.000	10.000	5.400	4.600	325	
						Cheltuieli salariale in natura	84.000	37.000	84.000	84.000	32.760	51.240	5.080	
						Tichete de masa	84.000	37.000	84.000	84.000	32.760	51.240	5.080	
						Contributii	120.000	60.000	120.000	120.000	38.372	81.628	10.087	
						Contributii de asigurari sociale de stat	88.000	43.000	88.000	88.000	27.647	60.353	7.033	
						Contributii de asigurari de somaj	3.000	2.000	3.000	3.000	860	2.140	226	
						Contributii de asigurari sociale de sanatate	27.000	13.000	27.000	27.000	9.376	17.624	2.315	
						Contributii de asigurari pentru accidente de munca si boli profesionale	2.000	2.000	2.000	2.000	489	1.511	131	
						Contributii pentru concedii si indemnizatii							382	
						TITLUL II BUNURI SI SERVICII	917.000	552.000	328.757	328.757	328.757	328.757	435.748	
						Bunuri si servicii	667.000	381.000	293.678	293.678	293.678	293.678	430.138	
						Furnituri de birou	4.000	2.000	477	477	477	477		
						Materiale pentru curatenie	1.000	1.000						
						Incalzit, iluminat si forta motrica	10.000	6.000	6.000	6.000	6.000	6.000		
						Apa, canal si salubritate	5.000	3.000						
						Carburanti si lubrifianti	52.000	41.000						
						Piese de schimb	50.000	30.000	28.059	28.059	28.059	28.059	20.498	
						Posta, telecomunicatii, radio, tv, internet	5.000	3.000	1.202	1.202	1.202	1.202	9.858	
						Materiale si prestari de servicii cu								

Capi- tol	Sub- capi- tol	Pa- ra- gra- ful	Gru- pa / Titlu	Ar- ti- col	Ali- ne- at	Denumire indicator	Credite de angajament	Credite bugetare			Angajamente legale	Plati efectuate	Angajamente legale de platit	Cheltuieli efective
								anuale aprobrate la finele perioadei de raportare	2	3				
			A			B	1							
	10	02	01			Tichete de masa		1.033.000	646.000	1.033.000	395.366	637.634	435.086	
	10	03				Contributii		1.196.000	837.000	1.196.000	668.884	527.116	752.877	
	10	03	01			Contributii de asigurari sociale de stat		852.000	609.000	852.000	479.379	372.621	526.245	
	10	03	02			Contributii de asigurari de somaj		26.000	16.000	26.000	14.978	11.022	16.467	
	10	03	03			Contributii de asigurari sociale de sanatate		264.000	178.000	264.000	158.099	105.901	172.633	
	10	03	04			Contributii de asigurari pentru accidente de munca si boli profesionale		15.000	10.000	15.000	8.491	6.509	9.317	
	10	03	06			Contributii pentru concedii si indemnizatii		39.000	24.000	39.000	7.937	31.063	28.215	
	20					TITLUL II BUNURI SI SERVICII		28.668.000	22.762.000	20.006.941	18.726.441	1.280.500	11.776.448	
	20	01				Bunuri si servicii		22.526.000	17.364.000	15.696.180	14.689.688	1.006.492	11.091.041	
	20	01	01			Furnituri de birou		53.000	41.000	32.899	32.899		13.695	
	20	01	02			Materiale pentru curatenie		12.000	10.000	8.126	7.518	608	8.580	
	20	01	03			Incalzit, iluminat si forta motrica		218.000	161.000	170.823	149.764	21.059	116.177	
	20	01	04			Apa, canal si salubritate		65.000	46.000	28.614	28.614		26.717	
	20	01	05			Carburanti si lubrifianti		3.000.000	2.260.000	2.053.457	1.728.599	324.858	1.297.601	
	20	01	06			Piese de schimb		960.000	743.000	607.601	581.401	26.200	372.338	
	20	01	07			Transport		20.000	13.000	3.290	3.290		2.944	
	20	01	08			Posta, telecomunicatii, radio, tv, internet		105.000	77.000	96.963	54.943	42.020	69.477	
	20	01	09			Materiale si prestari de servicii cu caracter functional		2.281.000	1.860.000	2.281.000	1.717.972	563.028	1.665.341	
	20	01	30			Alte bunuri si servicii pentru intretinere si functionare		15.812.000	12.153.000	10.413.407	10.384.688	28.719	7.518.171	

Capi- tol	Sub- capi- tol	Pa- ra- graf	Gru- pa / Titlu	Ar- ti- col	Ali- ne- at	Denumire indicator	Credite de angajament	Credite bugetare		Angajamente bugetare	Angajamente legale	Plati efectuate	Angajamente legale de platit	Cheltuieli efective	
								anuale aprobrate la finele perioadei de raportare	trimestriale cumulate						
A						B	1	2	3	4	5	6	7=5-6	8	
8710			71	01	02	Masini, echipamente si mijloace de transport									18.167
						ALTE ACTIUNI ECONOMICE		1.038.000	703.000	1.028.037	1.028.037	647.686	380.351	587.242	
	01					CHELTUIELI CURENTE		1.038.000	703.000	1.028.037	1.028.037	647.686	380.351	559.705	
	10					TITLUL I CHELTUIELI DE PERSONAL		900.000	565.000	900.000	900.000	519.649	380.351	531.505	
	10	01				Cheltuieli salariale in bani		664.000	436.000	664.000	664.000	397.039	266.961	406.744	
	10	01	01			Salarii de baza		663.000	435.000	663.000	663.000	397.039	265.961	406.744	
	10	01	13			Indemnizatii de delegare		1.000	1.000	1.000	1.000		1.000		
	10	02				Cheltuieli salariale in natura		80.000	36.000	80.000	80.000	33.330	46.670	33.292	
	10	02	01			Tichete de masa		80.000	36.000	80.000	80.000	33.330	46.670	33.292	
	10	03				Contributii		156.000	93.000	156.000	156.000	89.280	66.720	91.469	
	10	03	01			Contributii de asigurari sociale de stat		101.000	63.000	101.000	101.000	62.667	38.333	64.169	
	10	03	02			Contributii de asigurari de somaj		5.000	3.000	5.000	5.000	1.986	3.014	2.037	
	10	03	03			Contributii de asigurari sociale de sanatate		39.000	21.000	39.000	39.000	20.658	18.342	21.192	
	10	03	04			Contributii de asigurari pentru accidente de munca si boli profesionale		3.000	2.000	3.000	3.000	594	2.406	608	
	10	03	06			Contributii pentru concedii si indemnizatii		8.000	4.000	8.000	8.000	3.375	4.625	3.463	
	20					TITLUL II BUNURI SI SERVICII		138.000	138.000	128.037	128.037	128.037		28.200	
	20	01				Bunuri si servicii		32.000	32.000	26.026	26.026	26.026		25.055	
	20	01	01			Furnituri de birou		4.000	4.000	3.641	3.641	3.641		3.059	
	20	01	05			Carburanti si lubrifianti		1.000	1.000					3.185	
	20	01	06			Piese de schimb		1.000	1.000	65	65	65		55	
	20	01	07			Transport		4.000	4.000	2.450	2.450	2.450		2.059	

Capi- tol	Sub- capi- tol	Pa- ra- graf	Gru- pa / Titlu col	Ali- ne- at	Denumire indicator	Credite de angajament	Credite bugetare		Angajamente bugetare	Angajamente legale	Plati efectuate	Angajamente legale de platit	Cheltuieli efective
							anuale aprobrate la finele perioadei de raportare	trimestriale cumulate					
A					B	1	2	3	4	5	6	7=5-6	8
20	01	08			Posta, telecomunicatii, radio, tv, internet		4.000	4.000	2.836	2.836	2.836		2.836
20	01	09			Materiale si prestari de servicii cu caracter functional		12.000	12.000	11.735	11.735	11.735		9.861
20	01	30			Alte bunuri si servicii pentru intretinere si functionare		6.000	6.000	5.299	5.299	5.299		4.453
20	05	30			Bunuri de natura obiectelor de inventar		1.000	1.000	194	194	194		
20	05	30			Alte obiecte de inventar		1.000	1.000	194	194	194		
20	06				Deplasari, detasari, transferari		1.000	1.000					
20	06	01			Deplasari interne, detasari, transferari		1.000	1.000					
20	13				Pregatire profesionala		1.000	1.000	800	800	800		800
20	14				Protectia muncii		1.000	1.000	70	70	70		70
20	30				Alte cheltuieli		102.000	102.000	100.947	100.947	100.947		2.275
20	30	03			Prime de asigurare non-viata		1.000	1.000	811	811	811		811
20	30	30			Alte cheltuieli cu bunuri si servicii		101.000	101.000	100.136	100.136	100.136		1.464
70					CHELTUIELI DE CAPITAL								
71					TITLUL XIII ACTIVE NEFINANCIARE								
71	01				Active fixe								
71	01	02			Masini, echipamente si mijloace de transport								27.537
71	01	03			Mobilier, aparatura birou si alte active corporale								27.537
													27.537
													9.333
													18.204

Conducatorul compartimentului
financiar-contabil

Conducatorul institutiei,



CONTUL DE EXECUTIE AL BUGETULUI LOCAL - CHELTUIELI
SECTIUNEA DE FUNCTIONARE
30.06.2017

Capi- tol	Sub- capi- tol	Pa- ra- graf	Gru- pa / Titlu col	Ali- ne- at	Denumire indicator	Credite de angajament	Credite bugetare		4	5	6	Angajamente legale de platit	Cheltuieli efective
							anuale aprobrate la finele perioadei de raportare	trimestriale cumulate					
A					B	1	2	3	4	5	6	7=5-6	8
5002					TOTAL CHELTUIELI		494.148.000	304.795.000	448.020.972	448.020.972	265.175.802	182.845.170	255.366.323
	01				CHELTUIELI CURENTE		483.022.000	301.505.000	437.019.862	437.019.862	262.226.585	174.793.277	255.141.266
	10				TITLUL I CHELTUIELI DE PERSONAL		198.787.000	115.799.000	198.787.000	198.787.000	112.564.713	86.222.287	116.072.622
	10	01			Cheltuieli salariale in bani		161.616.100	93.919.600	161.616.100	161.616.100	91.958.208	69.657.892	94.693.187
	10	01	01		Salarii de baza		149.614.390	85.881.350	149.614.390	149.614.390	84.714.215	64.900.175	87.630.521
	10	01	05		Sporuri pentru conditii de munca		1.223.660	686.260	1.223.660	1.223.660	587.566	636.094	592.549
	10	01	06		Alte sporuri		588.510	297.730	588.510	588.510	260.487	328.023	258.463
	10	01	10		Fond pentru posturi ocupate prin cumul		176.800	67.700	176.800	176.800	64.267	112.533	75.148
	10	01	11		Fond aferent platii cu ora		9.732.240	6.807.060	9.732.240	9.732.240	6.209.925	3.522.315	6.016.153
	10	01	12		Indemnizatii platite unor persoane din afara unitatii		40.000	20.000	40.000	40.000	5.864	34.136	6.299
	10	01	13		Indemnizatii de delegare		35.500	20.000	35.500	35.500	6.729	28.771	6.730
	10	01	30		Alte drepturi salariale in bani		205.000	139.500	205.000	205.000	109.155	95.845	107.324
	10	03			Contributii		37.170.900	21.879.400	37.170.900	37.170.900	20.606.505	16.564.395	21.379.435
	10	03	01		Contributii de asigurari sociale de stat		25.760.550	15.100.190	25.760.550	25.760.550	14.556.951	11.203.599	15.002.835
	10	03	02		Contributii de asigurari de somaj		907.490	571.240	907.490	907.490	444.075	463.415	455.289
	10	03	03		Contributii de asigurari sociale de sanatate		8.530.860	5.067.090	8.530.860	8.530.860	4.772.371	3.758.489	4.914.869
	10	03	04		Contributii de asigurari pentru accidente de munca si boli profesionale		368.610	232.140	368.610	368.610	155.749	212.861	158.835
	10	03	06		Contributii pentru concedii si indemnizatii		1.603.390	908.740	1.603.390	1.603.390	677.359	926.031	847.607
	20				TITLUL II BUNURI SI SERVICII		117.763.000	85.228.000	81.626.130	81.626.130	68.852.459	12.773.671	64.481.550
	20	01			Bunuri si servicii		83.361.010	57.611.290	59.886.621	59.886.621	50.392.822	9.493.799	50.694.055
	20	01	01		Furnituri de birou		340.410	141.740	113.820	113.820	90.454	23.366	107.375

Capi- tol	Sub- capi- tol	Pa- ra- graf	Gru- pa / Titlu	Ar- ti- col	Ali- ne- at	Denumire indicator	Credite de angajament	Credite bugetare		4	5	Plati efectuate	Angajamente legale de platit	Cheltuieli efective
								anuale aprobrate la finele perioadei de raportare	trimestriale cumulate					
A						B	1	2	3	4	5	6	7=5-6	8
	20	01	02			Materiale pentru curatenie		524.910	301.680	229.159	229.159	220.959	8.200	216.807
	20	01	03			Incalzit, iluminat si forta motrica		12.776.200	10.241.940	9.816.472	9.816.472	9.577.469	239.003	8.772.970
	20	01	04			Apa, canal si salubritate		2.691.860	1.780.640	1.675.927	1.675.927	1.567.246	108.681	1.327.322
	20	01	05			Carburanti si lubrifianti		190.400	134.220	109.948	109.948	108.974	974	84.634
	20	01	06			Piese de schimb		56.300	34.910	29.221	29.221	23.919	5.302	27.395
	20	01	07			Transport		835.350	523.850	775.616	775.616	362.242	413.374	422.678
	20	01	08			Posta, telecomunicatii, radio, tv, internet		1.431.260	802.420	749.728	749.728	714.824	34.904	708.081
	20	01	09			Materiale si prestari de servicii cu caracter functional		60.133.270	41.143.950	44.207.476	44.207.476	35.716.058	8.491.418	36.831.011
	20	01	30			Alte bunuri si servicii pentru intretinere si functionare		4.381.050	2.505.940	2.179.254	2.179.254	2.010.677	168.577	2.195.782
	20	02				Reparatii curente		19.583.000	16.771.290	12.320.201	12.320.201	10.433.663	1.886.538	8.470.227
	20	03				Hrana		2.263.900	1.562.920	1.582.935	1.582.935	1.510.383	72.552	1.589.254
	20	03	01			Hrana pentru oameni		2.263.900	1.562.920	1.582.935	1.582.935	1.510.383	72.552	1.589.254
	20	04				Medicamente si materiale sanitare		93.300	58.750	22.743	22.743	22.545	198	40.448
	20	04	01			Medicamente		56.400	36.400	19.209	19.209	19.209		27.680
	20	04	02			Materiale sanitare		30.200	19.200	2.656	2.656	2.458		12.547
	20	04	04			Dezinfectanti		6.700	3.150	878	878	878		221
	20	05				Bunuri de natura obiectelor de inventar		1.817.900	1.736.160	908.080	908.080	816.744	91.336	268.458
	20	05	01			Uniforme si echipament		22.000	22.000	18.733	18.733	18.733		
	20	05	03			Lenjerie si accesorii de pat		14.000	14.000	11.749	11.749	11.749		
	20	05	30			Alte obiecte de inventar		1.781.900	1.700.160	877.598	877.598	786.262	91.336	268.458
	20	06				Deplasari, detasari, transferari		164.500	62.500	57.011	57.011	51.864	5.147	54.765
	20	06	01			Deplasari interne, detasari, transferari		84.500	38.500	33.211	33.211	28.354	4.857	31.254
	20	06	02			Deplasari in strainatate		80.000	24.000	23.800	23.800	23.510	290	23.511

Capi- tol	Sub- capi- tol	Pa- ra- graf	Gru- pa / Titlu	Ar- ti- col	Ali- ne- at	Denumire indicator	Credite de angajament	Credite bugetare			Angajamente legale	Plati efectuate	Angajamente legale de platit	Cheltuieli efective
								anuale aprobrate la finele perioadei de raportare	2	3				
			A			B	1							
						externe								
	30	02	03			Dobanzi aferente creditelor externe garantate si/sau directe subimprumutate	3.969.000	2.360.000	3.969.000	3.969.000	2.116.025	1.852.975	1.992.439	
	40					TITLUL IV SUBVENTII	3.969.000	2.360.000	3.969.000	3.969.000	2.116.025	1.852.975	1.992.439	
	40	03				Subventii pentru acoperirea diferentelor de pret si tarifi	38.100.000	33.650.000	38.100.000	38.100.000	30.224.368	7.875.632	24.577.433	
	50					TITLUL V FONDURI DE REZERVA	38.100.000	33.650.000	38.100.000	38.100.000	30.224.368	7.875.632	24.577.433	
	50	04				Fond de rezerva bugetara la dispozitia autoritatilor locale	9.710.000		9.710.000					
	51					TITLUL VI TRANSFERURI INTRE UNITATI ALE ADMINISTRATIEI PUBLICE	42.561.000	28.363.000	42.561.000	42.561.000	24.125.243	18.435.757	24.125.242	
	51	01				Transferuri curente	42.561.000	28.363.000	42.561.000	42.561.000	24.125.243	18.435.757	24.125.242	
	51	01	01			Transferuri catre institutii publice	33.450.000	21.681.000	33.450.000	33.450.000	19.031.625	14.418.375	19.031.625	
	51	01	39			Transferuri din bugetele locale pentru finantarea unitatilor de asistenta sociala si medico-sociale	3.741.000	2.010.000	3.741.000	3.741.000	1.337.307	2.403.693	1.337.306	
	51	01	46			Transferuri din bugetele locale pentru finantarea cheltuielilor curente din domeniul sanatatii	5.370.000	4.672.000	5.370.000	5.370.000	3.756.311	1.613.689	3.756.311	
	55					TITLUL VII ALTE TRANSFERURI	16.274.000	7.529.000	16.274.000	16.274.000	4.201.170	12.072.830	6.595.235	
	55	01				A. Transferuri interne	16.274.000	7.529.000	16.274.000	16.274.000	4.201.170	12.072.830	6.595.235	
	55	01	18			Alte transferuri curente interne	4.139.000	2.888.000	4.139.000	4.139.000	2.414.137	1.724.863	4.808.202	
	55	01	63			Finantarea invatamantului particular sau confesional acreditat	953.000	559.000	953.000	953.000	508.033	444.967	508.033	
	55	01	65			Sume reprezentand contributia								

Capi- tol	Sub- capi- tol	Pa- ra- graf	Gru- pa / Titlu	Ar- ti- col	Ali- ne- at	Denumire indicator	Credite de angajament	Credite bugetare		Angajamente bugetare	Angajamente legale	Plati efectuate	Angajamente legale de platit	Cheltuieli efective
								anuale aprobrate la finele perioadei de raportare	trimestriale cumulate					
A							I	2	3	4	5	6	7=5-6	8
						B								
						unitatilor administrativ-teritoriale la Fondul IID		11.182.000	4.082.000	11.182.000	11.182.000	1.279.000	9.903.000	1.279.000
			57			TITLUL VIII ASISTENTA SOCIALA		38.418.000	16.918.000	38.418.000	38.418.000	10.865.524	27.552.476	10.960.485
			57	02		Ajutoare sociale		38.418.000	16.918.000	38.418.000	38.418.000	10.865.524	27.552.476	10.960.485
			57	02	01	Ajutoare sociale in numerar		36.939.000	16.245.000	36.939.000	36.939.000	10.604.434	26.334.566	10.700.684
			57	02	02	Ajutoare sociale in natura		804.000	493.000	804.000	804.000	242.790	561.210	246.251
			57	02	03	Tichete de cresa si tichete sociale pentru gradinita		675.000	180.000	675.000	675.000	18.300	656.700	13.550
			59			TITLUL XI ALTE CHELTUIELI		13.920.000	9.458.000	13.764.732	13.764.732	7.471.867	6.292.865	4.531.044
			59	01		Burse		1.728.000	1.728.000	1.572.732	1.572.732	1.572.732	5.562.857	1.572.732
			59	11		Asociatii si fundatii		11.172.000	6.710.000	11.172.000	11.172.000	5.609.143	730.008	2.938.312
			59	12		Sustinerea cultelor		1.020.000	1.020.000	1.020.000	1.020.000	289.992	730.008	20.000
			79			OPERATIUNI FINANCIARE		15.866.000	8.030.000	15.866.000	15.866.000	7.814.107	8.051.893	225.057
			81			TITLUL XVII RAMBURSARI DE CREDITE		15.866.000	8.030.000	15.866.000	15.866.000	7.814.107	8.051.893	225.057
			81	01		Rambursari de credite externe		5.612.000	2.900.000	5.612.000	5.612.000	2.687.496	2.924.504	225.057
			81	01	05	Rambursari de credite aferente datoriei publice externe locale		5.612.000	2.900.000	5.612.000	5.612.000	2.687.496	2.924.504	225.057
			81	02		Rambursari de credite interne		10.254.000	5.130.000	10.254.000	10.254.000	5.126.611	5.127.389	
			81	02	05	Rambursari de credite aferente datoriei publice interne locale		10.254.000	5.130.000	10.254.000	10.254.000	5.126.611	5.127.389	
			84			PLATI EFECTUATE IN ANII PRECEDENTI SI RECUPERATE IN ANUL CURENT								
			85			Titlul XIX PLATI EFECTUATE IN ANII PRECEDENTI SI RECUPERATE IN ANUL CURENT		-4.740.000	-4.740.000	-4.864.890	-4.864.890	-4.864.890	-4.864.890	
			85	01		Plati efectuate in anii precedenti si		-4.740.000	-4.740.000	-4.864.890	-4.864.890	-4.864.890	-4.864.890	

Capi- tol	Sub- capi- tol	Pa- ra- graf	Gru- pa / Titlu col	Ali- ne- at	Denumire indicator	Credite de angajament	Credite bugetare		Angajamente bugetare	Angajamente legale	Plati efectuate	Angajamente legale de platit	Cheltuieli efective
							anuale aprobrate la finele perioadei de raportare	trimestriale cumulate					
A					B	1	2	3	4	5	6	7=5-6	8
					recuperate in anul curent		-4.740.000	-4.740.000	-4.864.890	-4.864.890	-4.864.890	-4.864.890	
					Plati efectuate in anii precedenti si recuperate in anul curent (SF)		-4.740.000	-4.740.000	-4.864.890	-4.864.890	-4.864.890	-4.864.890	
5100	02				Partea I-a SERVICII PUBLICE GENERALE		54.461.000	28.933.000	41.924.756	41.924.756	27.105.935	14.818.821	27.295.237
5102					AUTORITATI PUBLICE SI ACTIUNI EXTERNE		33.676.000	21.529.000	31.303.540	31.303.540	20.879.247	10.424.293	21.124.934
					CHELTUIELI CURENTE		33.815.000	21.668.000	31.473.911	31.473.911	21.049.618	10.424.293	21.124.934
					TITLUL I CHELTUIELI DE PERSONAL		27.293.000	18.271.000	27.293.000	27.293.000	17.729.868	9.563.132	18.319.827
					Cheltuieli salariale in bani		22.341.000	14.752.000	22.341.000	22.341.000	14.585.206	7.755.794	14.963.319
					Salarii de baza		22.221.000	14.691.000	22.221.000	22.221.000	14.555.979	7.665.021	14.939.114
					Indemnizatii platite unor persoane din afara unitatii		40.000	20.000	40.000	40.000	5.864	34.136	6.299
					Indemnizatii de delegare		30.000	16.000	30.000	30.000	6.491	23.509	6.492
					Alte drepturi salariale in bani		50.000	25.000	50.000	50.000	16.872	33.128	11.414
					Contributii		4.952.000	3.519.000	4.952.000	4.952.000	3.144.662	1.807.338	3.356.508
					Contributii de asigurari sociale de stat		3.556.000	2.500.000	3.556.000	3.556.000	2.280.874	1.275.126	2.358.683
					Contributii de asigurari de somaj		109.000	90.000	109.000	109.000	69.099	39.901	71.602
					Contributii de asigurari sociale de sanatate		1.176.000	850.000	1.176.000	1.176.000	751.671	424.329	777.763
					Contributii de asigurari pentru accidente de munca si boli profesionale		34.000	29.000	34.000	34.000	21.681	12.319	22.420
					Contributii pentru concedii si indemnizatii		77.000	50.000	77.000	77.000	21.337	55.663	126.040
					TITLUL II BUNURI SI SERVICII		6.513.000	3.389.000	4.171.911	4.171.911	3.312.083	859.828	2.797.440
					Bunuri si servicii		4.049.000	1.949.000	2.445.312	2.445.312	1.890.435	554.877	1.776.781
					Furnituri de birou		30.000	10.000	11.954	11.954	4.278	7.676	10.486

Capi- tol	Sub- capi- tol	Pa- ra- graf	Gru- pa / Titlu col	Ar- ti- col	Ali- ne- at	Denumire indicator	Credite de angajament	Credite bugetare		Angajamente bugetare	Angajamente legale	Plati efectuate	Angajamente legale de platit	Cheltuieli efective	
								anuale aprobrate la finele perioadei de raportare	trimestriale cumulate						
A								2	3	4	5	6	7=5-6	8	
						B	1								
	20	01	02			Materiale pentru curatenie		10.000	5.000	4.127	4.127	4.127			3.924
	20	01	03			Incalzit, iluminat si forta motrica		460.000	370.000	383.876	383.876	326.220	57.656		340.548
	20	01	04			Apa, canal si salubritate		30.000	19.000	17.462	17.462	14.511	2.951		15.899
	20	01	05			Carburanti si lubrifianti		60.000	28.000	27.078	27.078	27.078			12.608
	20	01	06			Piese de schimb		15.000	6.000	10.451	10.451	5.701	4.750		8.817
	20	01	08			Posta, telecomunicatii, radio, tv, internet		810.000	402.000	426.281	426.281	401.486	24.795		401.124
	20	01	09			Materiale si prestari de servicii cu caracter functional		2.288.000	963.000	1.346.595	1.346.595	962.423	384.172		839.831
	20	01	30			Alte bunuri si servicii pentru intretinere si functionare		346.000	146.000	217.488	217.488	144.611	72.877		143.544
	20	02				Reparatii curente		60.000	35.000	47.526	47.526	32.223	15.303		6.980
	20	05				Bunuri de natura obiectelor de inventar		40.000	20.000	14.192	14.192	10.645	3.547		
	20	05	30			Alte obiecte de inventar		40.000	20.000	14.192	14.192	10.645	3.547		
	20	06				Deplasari, detasari, transferari		145.000	51.000	55.300	55.300	50.157	5.143		53.058
	20	06	01			Deplasari interne, detasari, transferari		65.000	27.000	31.500	31.500	26.647	4.853		29.547
	20	06	02			Deplasari in strainatate		80.000	24.000	23.800	23.800	23.510	290		23.511
	20	11				Carti, publicatii si materiale documentare		3.000	1.000						
	20	13				Pregatire profesionala		10.000	5.000	4.980	4.980	4.980			4.980
	20	14				Protectia muncii		89.000	30.000	65.398	65.398	26.733	38.665		13.732
	20	30				Alte cheltuieli		2.117.000	1.298.000	1.539.203	1.539.203	1.296.910	242.293		941.909
	20	30	01			Reclama si publicitate		222.000	101.000	166.414	166.414	100.941	65.473		93.998
	20	30	02			Protocol si reprezentare		50.000	17.000	19.504	19.504	16.979	2.525		14.353
	20	30	04			Chirii		600.000	437.000	438.683	438.683	436.027	2.656		433.307
	20	30	30			Alte cheltuieli cu bunuri si servicii		1.245.000	743.000	914.602	914.602	742.963	171.639		400.251

Capi- tol	Sub- capi- tol	Pa- ra- graf	Gru- pa / Titlu	Ar- ti- col	Ali- ne- at	Denumire indicator	Credite de angajament	Credite bugetare		Angajamente bugetare	Angajamente legale	Plati efectuate	Angajamente legale de platit	Cheltuieli efective
								anuale aprobrate la finele perioadei de raportare	trimestriale cumulate					
A						B	1	2	3	4	5	6	7=5-6	8
	55					TITLUL VII ALTE TRANSFERURI		9.000	8.000	9.000	9.000	7.667	1.333	7.667
	55	01				A. Transferuri interne		9.000	8.000	9.000	9.000	7.667	1.333	7.667
	55	01	18			Alte transferuri curente interne		9.000	8.000	9.000	9.000	7.667	1.333	7.667
	84					PLATI EFECTUATE IN ANII PRECEDENTI SI RECUPERATE IN ANUL CURENT		-139.000	-139.000	-170.371	-170.371	-170.371		
	85					Titlul XIX PLATI EFECTUATE IN ANII PRECEDENTI SI RECUPERATE IN ANUL CURENT		-139.000	-139.000	-170.371	-170.371	-170.371		
	85	01				Plati efectuate in anii precedenti si recuperate in anul curent		-139.000	-139.000	-170.371	-170.371	-170.371		
	85	01	01			Plati efectuate in anii precedenti si recuperate in anul curent (SF)		-139.000	-139.000	-170.371	-170.371	-170.371		
5402						ALTE SERVICII PUBLICE GENERALE		12.705.000	2.253.000	2.924.506	2.924.506	2.097.737	826.769	2.167.191
	01					CHELTUIELI CURENTE		12.705.000	2.253.000	2.924.506	2.924.506	2.097.737	826.769	2.167.191
	10					TITLUL I CHELTUIELI DE PERSONAL		2.820.000	2.078.000	2.820.000	2.820.000	2.000.555	819.445	2.087.134
	10	01				Cheltuieli salariale in bani		2.306.000	1.706.000	2.306.000	2.306.000	1.645.265	660.735	1.704.759
	10	01	01			Salarii de baza		2.304.000	1.705.000	2.304.000	2.304.000	1.645.265	658.735	1.704.759
	10	01	13			Indemnizatii de delegare		2.000	1.000	2.000	2.000		2.000	
	10	03				Contributii		514.000	372.000	514.000	514.000	355.290	158.710	382.375
	10	03	01			Contributii de asigurari sociale de stat		360.000	260.000	360.000	360.000	258.143	101.857	268.415
	10	03	02			Contributii de asigurari de somaj		13.000	10.000	13.000	13.000	7.949	5.051	8.272
	10	03	03			Contributii de asigurari sociale de sanatate		123.000	86.000	123.000	123.000	85.108	37.892	88.647
	10	03	04			Contributii de asigurari pentru accidente de munca si boli profesionale		4.000	3.000	4.000	4.000	2.453	1.547	2.550

Capi- tol	Sub- capi- tol	Pa- ra- graf	Gru- pa / Titlu col	Ali- ne- at	Denumire indicator	Credite de angajament	Credite bugetare		Angajamente bugetare	Angajamente legale	Plati efectuate	Angajamente legale de platit	Cheltuieli efective		
							anuale aprobat la finele perioadei de raportare	trimestriale cumulate							
A				B				1	2	3	4	5	6	7=5-6	8
	10	03	06		Contributii pentru concedii si indemnizatii		14.000	13.000	14.000	14.000	1.637	12.363	14.491		
	20				TITLUL II BUNURI SI SERVICII		175.000	175.000	104.506	104.506	97.182	7.324	80.057		
	20	01			Bunuri si servicii		89.000	89.000	33.674	33.674	31.479	2.195	21.191		
	20	01	01		Furnituri de birou		5.100	5.100	2.637	2.637	2.019	618	588		
	20	01	03		Incalzit, iluminat si forta motrica		37.900	37.900	6.925	6.925	6.925		6.925		
	20	01	04		Apa, canal si salubritate		5.000	5.000	3.194	3.194	3.194		3.194		
	20	01	05		Carburanti si lubrifianti		12.000	12.000	6.567	6.567	6.567		6.567		
	20	01	06		Piese de schimb		4.000	4.000	1.745	1.745	1.745		3.183		
	20	01	08		Posta, telecomunicatii, radio, tv, internet		6.000	6.000	3.459	3.459	2.922	537	3.416		
	20	01	09		Materiale si prestari de servicii cu caracter functional		5.000	5.000	2.806	2.806	1.766	1.040	310		
	20	01	30		Alte bunuri si servicii pentru intretinere si functionare		14.000	14.000	6.341	6.341	6.341		3.575		
	20	02			Reparatii curente		8.000	8.000	7.590	7.590	7.590		7.590		
	20	05			Bunuri de natura obiectelor de inventar		10.000	10.000							
	20	05	30		Alte obiecte de inventar		10.000	10.000	128	128	124	4	124		
	20	06			Deplasari, detasari, transferari		3.000	3.000	128	128	124	4	124		
	20	06	01		Deplasari interne, detasari, transferari		3.000	3.000	128	128	124	4	124		
	20	30			Alte cheltuieli		65.000	65.000	63.114	63.114	57.989	5.125	51.152		
	20	30	30		Alte cheltuieli cu bunuri si servicii		65.000	65.000	63.114	63.114	57.989	5.125	51.152		
	50				TITLUL V FONDURI DE REZERVA		9.710.000								
	50	04			Fond de rezerva bugetara la dispozitia autoritatilor locale		9.710.000								
TRANZACTII PRIVIND DATORIA PUBLICA SI															

Capi- tol	Sub- capi- tol	Pa- ra- graf	Ar- ti- col	Ali- ne- at	Denumire indicator	Credite de angajament	Credite bugetare		Angajamente bugetare	Angajamente legale	Plati efectuate	Angajamente legale de platit	Cheltuieli efective		
							anuale aprobrate la finele perioadei de raportare	trimestriale cumulate							
A				B				1	2	3	4	5	6	7=5-6	8
5502					IMPRUMUTURI		8.080.000	5.151.000	7.696.710	7.696.710	4.128.951	3.567.759	4.003.112		
	01				CHELTUIELI CURENTE		8.080.000	5.151.000	7.696.710	7.696.710	4.128.951	3.567.759	4.003.112		
	20				TITLUL II BUNURI SI SERVICII		591.000	591.000	207.710	207.710	207.710		205.457		
	20	24			Comisioane si alte costuri aferente imprumuturilor		591.000	591.000	207.710	207.710	207.710		205.457		
	20	24	01		Comisioane si alte costuri aferente imprumuturilor externe		516.000	516.000	168.434	168.434	168.434		166.056		
	20	24	02		Comisioane si alte costuri aferente imprumuturilor interne		75.000	75.000	39.276	39.276	39.276		39.401		
	30				TITLUL III DOBANZI		7.489.000	4.560.000	7.489.000	7.489.000	3.921.241	3.567.759	3.797.655		
	30	01			Dobanzi aferente datoriei publice interne		3.520.000	2.200.000	3.520.000	3.520.000	1.805.216	1.714.784	1.805.216		
	30	01	01		Dobanzi aferente datoriei publice interne directe		3.520.000	2.200.000	3.520.000	3.520.000	1.805.216	1.714.784	1.805.216		
	30	02			Dobanzi aferente datoriei publice externe		3.969.000	2.360.000	3.969.000	3.969.000	2.116.025	1.852.975	1.992.439		
	30	02	03		Dobanzi aferente creditelor externe garantate si/sau directe subimprumuate		3.969.000	2.360.000	3.969.000	3.969.000	2.116.025	1.852.975	1.992.439		
6000	02				Partea II-a APARARE, ORDINE PUBLICA SI SIGURANTA NATIONALA		14.911.000	9.064.000	14.753.829	14.753.829	8.240.624	6.513.205	8.197.357		
6102					ORDINE PUBLICA SI SIGURANTA NATIONALA		14.911.000	9.064.000	14.753.829	14.753.829	8.240.624	6.513.205	8.197.357		
	01				CHELTUIELI CURENTE		14.911.000	9.064.000	14.753.829	14.753.829	8.240.624	6.513.205	8.197.357		
	10				TITLUL I CHELTUIELI DE PERSONAL		488.000	404.000	488.000	488.000	344.095	143.905	352.543		
	10	01			Cheltuieli salariale in bani		386.000	328.000	386.000	386.000	282.316	103.684	288.097		
	10	01	01		Salarii de baza		385.000	327.000	385.000	385.000	282.316	102.684	288.097		
	10	01	13		Indemnitzatii de delegare		1.000	1.000	1.000	1.000		1.000			

Capi- tol	Sub- capi- tol	Pa- ra- graf	Gru- pa / Titlu	Ar- fi- col	Ali- ne- at	Denumire indicator	Credite de angajament	Credite bugetare			Angajamente legale	Plati efectuate	Angajamente legale de platit	Cheltuieli efective
								anuale aprobrate la finele perioadei de raportare	2	3				
			A			B	I							
			10	03		Contributii		102.000	76.000	102.000	61.779	40.221	64.446	
			10	03	01	Contributii de asigurari sociale de stat		68.000	51.000	68.000	44.249	23.751	45.163	
			10	03	02	Contributii de asigurari de somaj		3.000	3.000	3.000	1.394	1.606	1.423	
			10	03	03	Contributii de asigurari sociale de sanatate		22.000	18.000	22.000	14.681	7.319	14.982	
			10	03	04	Contributii de asigurari pentru accidente de munca si boli profesionale		1.000	1.000	1.000	421	579	429	
			10	03	06	Contributii pentru concedii si indemnizatii		8.000	3.000	8.000	1.034	6.966	2.449	
			20			TITLUL II BUNURI SI SERVICII		423.000	357.000	265.829	112.261	153.568	60.546	
			20	01		Bunuri si servicii		411.000	346.000	262.672	109.400	153.272	59.214	
			20	01	05	Carburanti si lubrifianti		12.000	12.000	10.755	10.505	250	9.506	
			20	01	06	Piese de schimb		1.500	1.500	552	552	552	2.532	
			20	01	08	Posta, telecomunicatii, radio, tv, internet		3.700	3.700	3.585	2.666	919	2.813	
			20	01	09	Materiale si prestari de servicii cu caracter functional		393.300	328.300	247.780	96.229	151.551	44.363	
			20	01	30	Alte bunuri si servicii pentru intretinere si functionare		500	500					
			20	05		Bunuri de natura obiectelor de inventar		9.000	8.000	1.823	1.529	294		
			20	05	30	Alte obiecte de inventar		9.000	8.000	1.823	1.529	294		
			20	30		Alte cheltuieli		3.000	3.000	1.334	1.332	2	1.332	
			20	30	30	Alte cheltuieli cu bunuri si servicii		3.000	3.000	1.334	1.332	2	1.332	
			51			TITLUL VI TRANSFERURI INTRE UNITATI ALE ADMINISTRATIEI PUBLICE		14.000.000	8.303.000	14.000.000	7.784.268	6.215.732	7.784.268	

Capi- tol	Sub- capi- tol	Pa- ra- graf	Gru- pa / Titlu col	Ali- ne- at	Denumire indicator	Credite de angajament	Credite bugetare			Angajamente legale de platit	Plati efectuate	Angajamente legale de platit	Cheltuieli efective		
							anuale aprobrate la finele perioadei de raportare	trimestriale cumulate							
A				B				1	2	3	4	5	6	7=5-6	8
			51	01	Transferuri curente		14.000.000	8.303.000	14.000.000	14.000.000	7.784.268	6.215.732	7.784.268	7.784.268	
			51	01	Transferuri catre institutiile publice		14.000.000	8.303.000	14.000.000	14.000.000	7.784.268	6.215.732	7.784.268	7.784.268	
6500	02				Partea III-a CHELTUIELI SOCIAL-CULTURALE		276.441.000	169.329.000	257.204.601	257.204.601	151.886.713	105.317.888	149.375.938	149.375.938	
6502					INVATAMANT		170.674.000	101.331.000	160.088.702	160.088.702	95.098.164	64.990.538	96.366.792	96.366.792	
			01		CHELTUIELI CURENTE		170.726.000	101.383.000	160.183.789	160.183.789	95.193.251	64.990.538	96.366.792	96.366.792	
			10		TITLUL I CHELTUIELI DE PERSONAL		140.342.000	79.730.000	140.342.000	140.342.000	78.199.707	62.142.293	80.876.417	80.876.417	
			10	01	Cheltuieli salariale in bani		113.874.600	64.656.600	113.874.600	113.874.600	63.737.386	50.137.214	65.962.814	65.962.814	
			10	01	Salarii de baza		103.320.090	57.462.850	103.320.090	103.320.090	57.180.758	46.139.332	59.591.064	59.591.064	
			10	01	Sporuri pentru conditii de munca		47.660	24.260	47.660	47.660	24.128	23.532	24.165	24.165	
			10	01	Alte sporuri		581.810	292.730	581.810	581.810	257.217	324.593	255.193	255.193	
			10	01	Fond pentru posturi ocupate prin cumul		176.800	67.700	176.800	176.800	64.267	112.533	75.148	75.148	
			10	01	Fond aferent platii cu ora		9.732.240	6.807.060	9.732.240	9.732.240	6.209.925	3.522.315	6.016.153	6.016.153	
			10	01	Indemnizatii de delegare		1.000	500	1.000	1.000	221	779	221	221	
			10	01	Alte drepturi salariale in bani		15.000	1.500	15.000	15.000	870	14.130	870	870	
			10	03	Contributii		26.467.400	15.073.400	26.467.400	26.467.400	14.462.321	12.005.079	14.913.603	14.913.603	
			10	03	Contributii de asigurari sociale de stat		18.188.950	10.318.590	18.188.950	18.188.950	10.123.935	8.065.015	10.461.436	10.461.436	
			10	03	Contributii de asigurari de somaj		660.190	397.040	660.190	660.190	307.815	352.375	315.622	315.622	
			10	03	Contributii de asigurari sociale de sanatate		5.999.860	3.437.090	5.999.860	5.999.860	3.314.837	2.685.023	3.420.011	3.420.011	
			10	03	Contributii de asigurari pentru accidente de munca si boli profesionale		282.010	170.440	282.010	282.010	110.176	171.834	112.189	112.189	
			10	03	Contributii pentru concedii si indemnizatii		1.336.390	750.240	1.336.390	1.336.390	605.558	730.832	604.345	604.345	
			20		TITLUL II BUNURI SI SERVICII		25.500.000	17.916.000	15.113.057	15.113.057	14.069.826	1.043.231	12.571.755	12.571.755	
			20	01	Bunuri si servicii		19.049.210	13.584.160	12.889.155	12.889.155	12.488.132	401.023	11.197.461	11.197.461	

Capi- tol	Sub- capi- tol	Pa- ra- graf	Gru- pa / Titlu	Ar- ti- col	Ali- ne- at	Denumire indicator	Credite de angajament	Credite bugetare			Angajamente legale de platit	Plati efectuate	Angajamente legale	Cheltuieli efective
								anuale aprobrate la finele perioadei de raportare	2	3				
			A			B	I							
			20	01	01	Furnituri de birou	271.810	100.080	80.657	80.657	65.634	15.023	81.529	
			20	01	02	Materiale pentru curatenie	413.910	204.280	168.629	168.629	160.429	8.200	159.958	
			20	01	03	Incalzit, iluminat si forta motrica	10.537.400	8.566.140	8.225.645	8.225.645	8.067.968	157.677	7.294.538	
			20	01	04	Apa, canal si salubritate	2.159.360	1.438.920	1.366.026	1.366.026	1.273.997	92.029	1.031.617	
			20	01	05	Carburanti si lubrifianti	66.400	53.220	44.635	44.635	44.094	541	42.070	
			20	01	06	Piese de schimb	31.800	20.810	16.073	16.073	16.073		15.646	
			20	01	07	Transport	118.950	117.450	60.466	60.466	59.732	734	54.646	
			20	01	08	Posta, telecomunicatii, radio, tv, internet	539.060	328.320	265.881	265.881	261.295	4.586	254.922	
			20	01	09	Materiale si prestari de servicii cu caracter functional	1.511.970	941.740	949.145	949.145	901.842	47.303	781.586	
			20	01	30	Alte bunuri si servicii pentru intretinere si functionare	3.398.550	1.813.200	1.711.998	1.711.998	1.637.068	74.930	1.480.949	
			20	02		Reparatii curente	3.670.000	2.244.490	1.035.149	1.035.149	536.420	498.729	628.641	
			20	03		Hrana	45.000	45.000	21.859	21.859	21.859		21.832	
			20	03	01	Hrana pentru oameni	45.000	45.000	21.859	21.859	21.859		21.832	
			20	04		Medicamente si materiale sanitare	700	700	428	428	428		123	
			20	04	04	Dezinfectanti	700	700	428	428	428		123	
			20	05		Bunuri de natura obiectelor de inventar	1.376.100	1.321.360	533.006	533.006	451.675	81.331	218.851	
			20	05	30	Alte obiecte de inventar	1.376.100	1.321.360	533.006	533.006	451.675	81.331	218.851	
			20	06		Deplasari, detasari, transferari	4.500	1.500	1.421	1.421	1.421		1.421	
			20	06	01	Deplasari interne, detasari, transferari	4.500	1.500	1.421	1.421	1.421		1.421	
			20	09		Materiale de laborator							6	
			20	11		Carti, publicatii si materiale documentare	2.330	2.330	2.330	2.330	2.148	182	4.302	
			20	13		Pregatire profesionala	124.300	34.350	17.115	17.115	17.115		15.868	

Capi- tot	Sub- capi- tot	Pa- ra- graf	Gru- pa / Titlu	Ar- ti- col	Ali- ne- at	Denumire indicator	Credite de angajament	Credite bugetare			Angajamente legale	Plati efectuate	Angajamente legale de platit	Cheltuieli efective					
								anuale aprobrate la finele perioadei de raportare	2	3					4	5	6	7=5-6	8
A							1	B			2	3	4	5	6	7=5-6	8		
			20	14		Protectia muncii			2.600	2.600	2.015	2.015	2.015	2.015	2.015	2.015	1.440		
			20	30		Alte cheltuieli			1.225.260	679.510	610.579	610.579	610.579	610.579	610.579	610.579	481.810		
			20	30	04	Chirii			156.000	156.000	89.806	89.806	89.806	89.806	89.806	89.806	76.977		
			20	30	30	Alte cheltuieli cu bunuri si servicii			1.069.260	523.510	520.773	520.773	520.773	520.773	520.773	520.773	404.833		
			55			TITLUL VII ALTE TRANSFERURI			953.000	559.000	953.000	953.000	953.000	953.000	953.000	953.000	508.033		
			55	01		A. Transferuri interne			953.000	559.000	953.000	953.000	953.000	953.000	953.000	953.000	508.033		
			55	01	63	Finantarea invatamantului particular sau profesional acreditat			953.000	559.000	953.000	953.000	953.000	953.000	953.000	953.000	508.033		
			57			TITLUL VIII ASISTENTA SOCIALA			2.203.000	1.450.000	2.203.000	2.203.000	2.203.000	2.203.000	2.203.000	2.203.000	837.855		
			57	02		Ajutoare sociale			2.203.000	1.450.000	2.203.000	2.203.000	2.203.000	2.203.000	2.203.000	2.203.000	837.855		
			57	02	01	Ajutoare sociale in numerar			1.525.000	1.267.000	1.525.000	1.525.000	1.525.000	1.525.000	1.525.000	1.525.000	820.843		
			57	02	02	Ajutoare sociale in natura			3.000	3.000	3.000	3.000	3.000	3.000	3.000	3.000	3.462		
			57	02	03	Tichete de cresa si tichete sociale pentru gradinita			675.000	180.000	675.000	675.000	675.000	675.000	675.000	675.000	13.550		
			59			TITLUL XI ALTE CHELTUIELI			1.728.000	1.728.000	1.572.732	1.572.732	1.572.732	1.572.732	1.572.732	1.572.732	1.572.732		
			59	01		Burse			1.728.000	1.728.000	1.572.732	1.572.732	1.572.732	1.572.732	1.572.732	1.572.732	1.572.732		
			84			PLATI EFECTUATE IN ANII PRECEDENTI SI RECUPERATE IN ANUL CURENT			-52.000	-52.000	-95.087	-95.087	-95.087	-95.087	-95.087	-95.087	-95.087		
			85			Titlul XIX PLATI EFECTUATE IN ANII PRECEDENTI SI RECUPERATE IN ANUL CURENT			-52.000	-52.000	-95.087	-95.087	-95.087	-95.087	-95.087	-95.087	-95.087		
			85	01		Plati efectuate in anii precedenti si recuperate in anul curent			-52.000	-52.000	-95.087	-95.087	-95.087	-95.087	-95.087	-95.087	-95.087		
			85	01	01	Plati efectuate in anii precedenti si recuperate in anul curent (SF)			-52.000	-52.000	-95.087	-95.087	-95.087	-95.087	-95.087	-95.087	-95.087		
						SANATATE			14.227.000	9.187.000	14.045.064	14.045.064	14.045.064	14.045.064	14.045.064	14.045.064	7.447.236		
																		6.597.828	
																			7.455.989

Capi- tol	Sub- capi- tol	Pa- ra- graf	Gru- pa / Titlu	Ar- ti- col	Ali- ne- at	Denumire indicator	Credite de angajament	Credite bugetare			Angajamente legale	Plati efectuate	Angajamente legale de platit	Cheltuieli efective
								anuale aprobrate la finele perioadei de raportare	2	3				
A						B	1	2	3	4	5	6	7-5-6	8
	01					CHELTUIELI CURENTE		14.227.000	9.187.000	14.046.121	14.046.121	7.448.293	6.597.828	7.455.989
	10					TITLUL I CHELTUIELI DE PERSONAL		7.300.000	3.691.000	7.300.000	7.300.000	3.225.518	4.074.482	3.234.775
	10	01				Cheltuieli salariale in bani		5.972.000	3.032.000	5.972.000	5.972.000	2.655.636	3.316.364	2.639.619
	10	01	01			Salarii de baza		5.300.000	2.683.000	5.300.000	5.300.000	2.368.028	2.931.972	2.353.574
	10	01	05			Sporuri pentru conditii de munca		670.000	347.000	670.000	670.000	287.591	382.409	286.028
	10	01	06			Alte sporuri		1.000	1.000	1.000	1.000	1.000	1.000	
	10	01	13			Indemnizatii de delegare		1.000	1.000	1.000	1.000	17	983	17
	10	03				Contributii		1.328.000	659.000	1.328.000	1.328.000	569.882	758.118	595.156
	10	03	01			Contributii de asigurari sociale de stat		950.000	458.000	950.000	950.000	415.921	534.079	417.159
	10	03	02			Contributii de asigurari de somaj		30.000	17.000	30.000	30.000	13.068	16.932	13.106
	10	03	03			Contributii de asigurari sociale de sanatate		310.000	169.000	310.000	310.000	135.268	174.732	137.262
	10	03	04			Contributii de asigurari pentru accidente de munca si boli profesionale		13.000	7.000	13.000	13.000	5.171	7.829	5.188
	10	03	06			Contributii pentru concedii si indemnizatii		25.000	8.000	25.000	25.000	454	24.546	22.441
	20					TITLUL II BUNURI SI SERVICII		257.000	197.000	76.121	76.121	76.121		74.561
	20	01				Bunuri si servicii		120.900	101.400	43.193	43.193	43.193		44.673
	20	01	01			Furnituri de birou		11.500	8.500	3.307	3.307	3.307		4.030
	20	01	02			Materiale pentru curatenie		6.000	5.000	792	792	792		931
	20	01	03			Incalziri, iluminat si forta motrica		15.000	13.000	10.300	10.300	10.300		8.545
	20	01	04			Apa, canal si salubritate		2.500	2.500	1.124	1.124	1.124		952
	20	01	05			Carburanti si lubrifianti		6.000	3.000					2.500
	20	01	06			Piese de schimb		1.000	1.000					
	20	01	07			Transport		2.400	2.400	1.150	1.150	1.150		1.150

Capi- tol	Sub- capi- tol	Pa- ra- graf	Gru- pa / Titlu	Ar- ti- col	Ali- ne- at	Denumire indicator	Credite de angajament	Credite bugetare			Angajamente legale	Plati efectuate	Angajamente legale de platit	Cheltuieli efective
								anuale aprobrate la finele perioadei de raportare	trimestriale cumulate					
A						B	1	2	3	4	5	6	7=5-6	8
	20	01	08			Posta, telecomunicatii, radio, tv, internet		10.500	7.000	4.454	4.454	4.454	4.454	4.454
	20	01	09			Materiale si prestari de servicii cu caracter functional		26.000	23.000	10.078	10.078	10.078	10.078	10.078
	20	01	30			Alte bunuri si servicii pentru intretinere si functionare		40.000	36.000	11.988	11.988	11.988	11.988	11.988
	20	02				Reparatii curente		2.000	2.000					
	20	04				Medicamente si materiale sanitare		50.000	30.000					
	20	04	01			Medicamente		25.000	15.000					
	20	04	02			Materiale sanitare		25.000	15.000					
	20	05				Bunuri de natura obiectelor de inventar		18.800	18.800	9.430	9.430	9.430	9.430	9.430
	20	05	30			Alte obiecte de inventar		18.800	18.800	9.430	9.430	9.430	9.430	9.430
	20	06				Deplasari, detasari, transferari		12.000	7.000	162	162	162	162	162
	20	06	01			Deplasari interne, detasari, transferari		12.000	7.000	162	162	162	162	162
	20	11				Carti, publicatii si materiale documentare		3.000	3.000	1.854	1.854	1.854	1.854	1.854
	20	13				Pregatire profesionala		9.000	6.000	3.800	3.800	3.800	3.800	3.800
	20	14				Protectia muncii		15.500	12.000	7.794	7.794	7.794	7.794	7.794
	20	30				Alte cheltuieli		25.800	16.800	9.888	9.888	9.888	9.888	9.888
	20	30	01			Reclama si publicitate		2.000	2.000	303	303	303	303	303
	20	30	30			Alte cheltuieli cu bunuri si servicii		23.800	14.800	9.585	9.585	9.585	9.585	9.585
	51					TITLUL VI TRANSFERURI INTRE UNITATI ALE ADMINISTRATIEI PUBLICE		6.670.000	5.299.000	6.670.000	6.670.000	6.670.000	6.670.000	6.670.000
	51	01				Transferuri curente		6.670.000	5.299.000	6.670.000	6.670.000	6.670.000	6.670.000	6.670.000
	51	01	39			Transferuri din bugetele locale pentru finantarea unitatilor de asistenta				4.146.654	4.146.654	2.523.346	4.146.653	
										4.146.654	4.146.654	2.523.346	4.146.653	

Capi- tol	Sub- capi- tol	Pa- ra- graf	Gru- pa / Titlu col	Ar- ti- col	Ali- ne- at	Denumire indicator	Credite de angajament	Credite bugetare			Angajamente legale	Plati efectuate	Angajamente legale de platit	Cheltuieli efective
								anuale aprobrate la finele perioadei de raportare	2	3				
			A			B	1							
			51	01	46	sociala si medico-sociale Transferuri din bugetele locale pentru finantarea cheltuielilor curente din domeniul sanatatii	1.300.000	627.000	1.300.000	1.300.000	390.343	909.657	390.342	
			84			PLATI EFECTUATE IN ANII PRECEDENTI SI RECUPERATE IN ANUL CURENT	5.370.000	4.672.000	5.370.000	5.370.000	3.756.311	1.613.689	3.756.311	
			85			Titlul XIX PLATI EFECTUATE IN ANII PRECEDENTI SI RECUPERATE IN ANUL CURENT	-1.057		-1.057	-1.057	-1.057			
			85	01		Plati efectuate in anii precedenti si recuperate in anul curent	-1.057		-1.057	-1.057	-1.057			
			85	01	01	Plati efectuate in anii precedenti si recuperate in anul curent (SF)	-1.057		-1.057	-1.057	-1.057			
6702			01			CULTURA, RECREERE SI RELIGIE	40.140.000	27.402.000	32.955.220	32.955.220	21.268.465	11.686.755	17.441.417	
			20			CHELTUIELI CURENTE	40.150.000	27.412.000	32.967.249	32.967.249	21.280.494	11.686.755	17.441.417	
			20	01		TITLUL II BUNURI SI SERVICII	15.900.000	10.881.000	8.717.249	8.717.249	7.891.511	825.738	6.847.445	
			20	01	01	Bunuri si servicii	11.798.000	7.829.000	6.024.998	6.024.998	5.821.384	203.614	5.532.023	
			20	01	02	Materiale pentru curatenie	30.000	30.000	4.198	4.198	4.198		4.045	
			20	01	03	Incalziti, iluminati si forta motrica	1.300.000	864.000	875.715	875.715	863.466	12.249	869.285	
			20	01	04	Apa, canal si salubritate	280.000	157.000	156.803	156.803	156.803		156.803	
			20	01	08	Posta, telecomunicatii, radio, tv, internet	8.000	8.000	2.640	2.640	2.287	353	2.204	
			20	01	09	Materiale si prestari de servicii cu caracter functional	10.130.000	6.720.000	4.981.358	4.981.358	4.792.488	188.870	4.497.544	
			20	01	30	Alte bunuri si servicii pentru intretinere si functionare	50.000	50.000	4.284	4.284	2.142	2.142	2.142	

Capi- tol	Sub- capi- tol	Pa- ra- graf	Gru- pa / Titlu	Ar- ti- col	Ali- ne- at	Denumire indicator	Credite de angajament	Credite bugetare			Angajamente legale	Plati efectuate	Angajamente legale de platit	Cheltuieli efective			
								anuale aprobrate la finele perioadei de raportare	2	3					4		
A					B					1	2	3	4	5	6	7=5-6	8
	20	02				Reparatii curente		1.400.000	850.000	462.454	320.995	141.459	320.995				
	20	05				Bunuri de natura obiectelor de inventar		152.000	152.000	151.606	151.606	151.606	151.606				
	20	05	30			Alte obiecte de inventar		152.000	152.000	151.606	151.606	151.606	151.606				
	20	30				Alte cheltuieli		2.550.000	2.050.000	2.078.191	1.597.526	480.665	994.427				
	20	30	30			Alte cheltuieli cu bunuri si servicii		2.550.000	2.050.000	2.078.191	1.597.526	480.665	994.427				
	51					TITLUL VI TRANSFERURI INTRE UNITATI ALE ADMINISTRATIEI PUBLICE		13.950.000	9.761.000	13.950.000	8.383.274	5.566.726	8.383.274				
	51	01				Transferuri curente		13.950.000	9.761.000	13.950.000	8.383.274	5.566.726	8.383.274				
	51	01	01			Transferuri catre institutiile publice		13.950.000	9.761.000	13.950.000	8.383.274	5.566.726	8.383.274				
	59					TITLUL XI ALTE CHELTUIELI		10.300.000	6.770.000	10.300.000	5.005.709	5.294.291	2.210.698				
	59	11				Asociatii si fundatii		9.280.000	5.750.000	9.280.000	4.715.717	4.564.283	2.190.698				
	59	12				Sustinerea cultelor		1.020.000	1.020.000	1.020.000	289.992	730.008	20.000				
	84					PLATI EFECTUATE IN ANII PRECEDENTI SI RECUPERATE IN ANUL CURENT		-10.000	-10.000	-12.029	-12.029	-12.029	-12.029				
	85					Titlul XIX PLATI EFECTUATE IN ANII PRECEDENTI SI RECUPERATE IN ANUL CURENT		-10.000	-10.000	-12.029	-12.029	-12.029	-12.029				
	85	01				Plati efectuate in anii precedenti si recuperate in anul curent		-10.000	-10.000	-12.029	-12.029	-12.029	-12.029				
	85	01	01			Plati efectuate in anii precedenti si recuperate in anul curent (SF)		-10.000	-10.000	-12.029	-12.029	-12.029	-12.029				
6802						ASIGURARI SI ASISTENTA SOCIALA		51.400.000	31.409.000	50.115.615	28.072.848	22.042.767	28.111.740				
	01					CHELTUIELI CURENTE		51.456.000	31.465.000	50.189.758	28.146.991	22.042.767	28.111.740				
	10					TITLUL I CHELTUIELI DE PERSONAL		20.350.000	11.476.000	20.350.000	10.931.275	9.418.725	11.059.745				
	10	01				Cheltuieli salariale in bani		16.580.000	9.326.500	16.580.000	8.942.432	7.637.568	9.018.438				
	10	01	01			Salarii de baza		15.928.300	8.894.500	15.928.300	8.571.902	7.356.398	8.637.772				

Capi- tol	Sub- capi- tol	Pa- ra- graf	Ar- ti- col	Ali- ne- at	Denumire indicator	Credite de angajament	Credite bugetare			Angajamente legale	Plati efectuate	Angajamente legale de platit	Cheltuieli efective
							anuale aprobrate la finele perioadei de raportare	2	3				
					B	1							
					A								
	10	01	05		Sporuri pentru conditii de munca		506.000	315.000	506.000	275.847	230.153	282.356	
	10	01	06		Alte sporuri		5.700	4.000	5.700	3.270	2.430	3.270	
	10	01	30		Alte drepturi salariale in bani		140.000	113.000	140.000	91.413	48.587	95.040	
	10	03			Contributii		3.770.000	2.149.500	3.770.000	1.988.843	1.781.157	2.041.307	
	10	03	01		Contributii de asigurari sociale de stat		2.612.600	1.492.600	2.612.600	1.416.433	1.196.147	1.433.640	
	10	03	02		Contributii de asigurari de somaj		90.300	52.200	90.300	44.279	46.021	44.762	
	10	03	03		Contributii de asigurari sociale de sanatate		891.000	500.000	891.000	465.089	425.911	470.166	
	10	03	04		Contributii de asigurari pentru accidente de munca si boli profesionale		34.100	21.200	34.100	15.683	18.417	15.886	
	10	03	06		Contributii pentru concedii si indemnizatii		142.000	83.500	142.000	47.339	94.661	76.853	
	20				TITLUL II BUNURI SI SERVICII		5.058.000	3.561.000	3.791.758	3.081.414	710.344	2.963.446	
	20	01			Bunuri si servicii		2.181.400	1.579.230	1.739.923	1.243.498	496.425	1.214.568	
	20	01	01		Furnituri de birou		22.000	18.060	15.265	15.216	49	10.742	
	20	01	02		Materiale pentru curatenie		65.000	57.400	51.413	51.413		47.949	
	20	01	03		Incalzit, iluminat si forta motrica		425.900	390.900	314.011	302.590	11.421	253.129	
	20	01	04		Apa, canal si salubritate		130.000	108.220	103.314	89.729	13.585	90.969	
	20	01	05		Carburanti si lubrifianti		33.000	25.000	19.913	19.730	183	13.917	
	20	01	06		Piese de schimb		3.000	1.600	400	400		400	
	20	01	07		Transport		714.000	404.000	714.000	301.360	412.640	366.882	
	20	01	08		Posta, telecomunicatii, radio, tv, internet		35.000	28.400	24.793	21.079	3.714	20.513	
	20	01	09		Materiale si prestari de servicii cu caracter functional		426.500	304.410	269.659	233.454	36.205	245.109	

Capi- tol	Sub- capi- tol	Pa- ra- graf	Gru- pa / Titlu	Ar- ti- col	Ali- ne- at	Denumire indicator	Credite de angajament	Credite bugetare			Angajamente legale	Plati efectuate	Angajamente legale de platit	Cheltuieli efective	
								anuale aprobrate la finele perioadei de raportare	trimestriale cumulate						
A								2	3	4	5	6	7=5-6	8	
						B	I								
	20	01	30			Alte bunuri si servicii pentru intretinere si functionare		327.000	241.240	227.155	227.155	208.527	18.628	164.958	
	20	02				Reparatii curente		110.000	98.800	75.589	75.589	54.370	21.219	64.738	
	20	03				Hrana		2.218.900	1.517.920	1.561.076	1.561.076	1.488.524	72.552	1.567.422	
	20	03	01			Hrana pentru oameni		2.218.900	1.517.920	1.561.076	1.561.076	1.488.524	72.552	1.567.422	
	20	04				Medicamente si materiale sanitare		42.600	28.050	22.315	22.315	22.117	198	18.968	
	20	04	01			Medicamente		31.400	21.400	19.209	19.209	19.209		17.390	
	20	04	02			Materiale sanitare		5.200	4.200	2.656	2.656	2.458	198	1.480	
	20	04	04			Dezinfectanti		6.000	2.450	450	450	450		98	
	20	05				Bunuri de natura obiectelor de inventar		112.000	112.000	98.568	98.568	98.005	563	13.446	
	20	05	01			Uniforme si echipament		22.000	22.000	18.733	18.733	18.733			
	20	05	03			Lenjerie si accesorii de pat		14.000	14.000	11.749	11.749	11.749			
	20	05	30			Alte obiecte de inventar		76.000	76.000	68.086	68.086	67.523	563	13.446	
	20	11				Carti, publicatii si materiale documentare		7.000	6.700	3.250	3.250	3.250		3.250	
	20	13				Pregatire profesionala		37.000	5.000						
	20	14				Protectia muncii		17.500	14.100	7.650	7.650	7.650		7.650	
	20	25				Cheltuieli judiciare si extrajudiciare derivate din actiuni in reprezentarea intereselor statului, potrivit dispozitiilor legale		3.000	3.000	2.500	2.500	2.500		2.500	
	20	30				Alte cheltuieli		328.600	196.200	280.887	280.887	161.500	119.387	70.904	
	20	30	03			Prime de asigurare non-viata		25.500	10.500	7.492	7.492	7.492		7.492	
	20	30	30			Alte cheltuieli cu bunuri si servicii		303.100	185.700	273.395	273.395	154.008	119.387	63.412	
	51					TITLUL VI TRANSFERURI INTRE UNITATI ALE ADMINISTRATIEI PUBLICE		7.941.000	5.000.000	7.941.000	7.941.000	3.811.047	4.129.953	3.811.047	

Capi- tol	Sub- capi- tol	Pa- ra- graf	Gru- pa / Titlu	Ar- ti- col	Ali- ne- at	Denumire indicator	Credite de angajament	Credite bugetare			Angajamente legale	Plati efectuate	Angajamente legale de platit	Cheltuieli efective
								anuale aprobrate la finele perioadei de raportare	2	3				
A						B	1	2	3	4	5	6	7=5-6	8
			51	01		Transferuri curente		7.941.000	5.000.000	7.941.000	7.941.000	3.811.047	4.129.953	3.811.047
			51	01	01	Transferuri catre institutiile publice		5.500.000	3.617.000	5.500.000	5.500.000	2.864.083	2.635.917	2.864.083
			51	01	39	Transferuri din bugetele locale pentru finantarea unitatilor de asistenta sociala si medico-sociale		2.441.000	1.383.000	2.441.000	2.441.000	946.964	1.494.036	946.964
			57	02		TITLUL VIII ASISTENTA SOCIALA		16.215.000	10.468.000	16.215.000	16.215.000	9.429.829	6.785.171	9.529.888
			57	02		Ajutoare sociale		16.215.000	10.468.000	16.215.000	16.215.000	9.429.829	6.785.171	9.529.888
			57	02	01	Ajutoare sociale in numerar		15.414.000	9.978.000	15.414.000	15.414.000	9.187.039	6.226.961	9.287.099
			57	02	02	Ajutoare sociale in natura		801.000	490.000	801.000	801.000	242.790	558.210	242.789
			59			TITLUL XI ALTE CHELTUIELI		1.892.000	960.000	1.892.000	1.892.000	893.426	998.574	747.614
			59	11		Asociatii si fundatii		1.892.000	960.000	1.892.000	1.892.000	893.426	998.574	747.614
			84			PLATI EFECTUATE IN ANII PRECEDENTI SI RECUPERATE IN ANUL CURENT		-56.000	-56.000	-74.143	-74.143	-74.143		
			85			Titlul XIX PLATI EFECTUATE IN ANII PRECEDENTI SI RECUPERATE IN ANUL CURENT		-56.000	-56.000	-74.143	-74.143	-74.143		
			85	01		Plati efectuate in anii precedenti si recuperate in anul curent		-56.000	-56.000	-74.143	-74.143	-74.143		
			85	01	01	Plati efectuate in anii precedenti si recuperate in anul curent (SF)		-56.000	-56.000	-74.143	-74.143	-74.143		
7000	02					Partea IV-a SERVICII SI DEZVOLTARE PUBLICA, LOCUINTE, MEDIU SI APE LOCUINTE, SERVICII SI DEZVOLTARE CHELTUIELI CURENTE		69.959.000	43.667.000	59.931.488	59.931.488	37.003.119	22.928.369	38.181.721
7002						LOCUINTE, SERVICII SI DEZVOLTARE CHELTUIELI CURENTE		24.135.000	16.855.000	17.309.911	17.309.911	14.194.257	3.115.654	12.610.230
			10			TITLUL I CHELTUIELI DE PERSONAL Cheltuieli salariale in bani		24.217.000	16.937.000	17.420.178	17.420.178	14.304.524	3.115.654	12.610.230
			10	01				194.000	149.000	194.000	194.000	133.695	60.305	142.181
			10	01				156.500	118.500	156.500	156.500	109.967	46.533	116.141

Capi- tol	Sub- capi- tol	Pa- ra- graf	Gru- pa / Titlu	Ar- ti- col	Ali- ne- at	Denumire indicator	Credite de angajament	Credite bugetare			Angajamente legale	Plati efectuate	Angajamente legale de platit	Cheltuieli efective
								anuale aprobrate la finele perioadei de raportare	trimestriale cumulate	3				
A						B	1	2	3	4	5	6	7=5-6	8
			10	01	01	Salarii de baza		156.000	118.000	156.000	156.000	109.967	46.033	116.141
			10	01	13	Indemnizatii de delegare		500	500	500	500		500	500
			10	03		Contributii		37.500	30.500	37.500	37.500	23.728	13.772	26.040
			10	03	01	Contributii de asigurari sociale de stat		25.000	20.000	25.000	25.000	17.376	7.624	18.339
			10	03	02	Contributii de asigurari de somaj		2.000	2.000	2.000	2.000	471	1.529	502
			10	03	03	Contributii de asigurari sociale de sanatate		9.000	7.000	9.000	9.000	5.717	3.283	6.038
			10	03	04	Contributii de asigurari pentru accidente de munca si boli profesionale		500	500	500	500	164	336	173
			10	03	06	Contributii pentru concedii si indemnizatii		1.000	1.000	1.000	1.000		1.000	988
			20			TITLUL II BUNURI SI SERVICII		21.023.000	15.038.000	14.226.178	14.226.178	12.894.359	1.331.819	11.207.579
			20	01		Bunuri si servicii		16.702.000	12.373.000	11.262.460	11.262.460	10.691.974	570.486	9.977.393
			20	01	04	Apa, canal si salubritate		85.000	50.000	28.004	28.004	27.888	116	27.888
			20	01	09	Materiale si prestari de servicii cu caracter functional		16.612.000	12.318.000	11.234.456	11.234.456	10.664.086	570.370	9.617.787
			20	01	30	Alte bunuri si servicii pentru intretinere si functionare		5.000	5.000					331.718
			20	02		Reparatii curente		1.815.000	1.015.000	1.222.095	1.222.095	742.179	479.916	724.421
			20	05		Bunuri de natura obiectelor de inventar		6.000	5.601	5.601	5.601		5.601	505.765
			20	05	30	Alte obiecte de inventar		6.000	5.601	5.601	5.601		5.601	505.765
			20	30		Alte cheltuieli		2.500.000	1.650.000	1.736.022	1.736.022	1.460.206	275.816	505.765
			20	30	30	Alte cheltuieli cu bunuri si servicii		2.500.000	1.650.000	1.736.022	1.736.022	1.460.206	275.816	505.765
			20	30	30	Alte cheltuieli cu bunuri si servicii		3.000.000	1.750.000	3.000.000	3.000.000	1.276.470	1.723.530	1.260.470
			55			TITLUL VII ALTE TRANSFERURI		3.000.000	1.750.000	3.000.000	3.000.000	1.276.470	1.723.530	1.260.470
			55	01		A. Transferuri interne		3.000.000	1.750.000	3.000.000	3.000.000	1.276.470	1.723.530	1.260.470

Capi- tot	Sub- capi- tot	Pa- ra- graf	Gru- pa / Titlu	Ar- ti- col	Ali- ne- at	Denumire indicator	Credite de angajament	Credite bugetare		Angajamente bugetare	Angajamente legale	Plati efectuate	Angajamente legale de platit	Cheltuieli efective
								anuale aprobrate la finele perioadei de raportare	trimestriale cumulate					
A			B			I	2	3	4	5	6	7=5-6	8	
			55	01	18	Alte transferuri curente interne		1.750.000	3.000.000	3.000.000	1.276.470	1.723.530	1.260.470	
			84			PLATI EFECTUATE IN ANII PRECEDENTI SI RECUPERATE IN ANUL CURENT		-82.000	-110.267	-110.267	-110.267			
			85			Titlul XIX PLATI EFECTUATE IN ANII PRECEDENTI SI RECUPERATE IN ANUL CURENT		-82.000	-110.267	-110.267	-110.267			
			85	01		Plati efectuate in anii precedenti si recuperate in anul curent		-82.000	-110.267	-110.267	-110.267			
			85	01	01	Plati efectuate in anii precedenti si recuperate in anul curent (SF)		-82.000	-110.267	-110.267	-110.267			
7402			01			PROTECTIA MEDIULUI		26.812.000	42.621.577	42.621.577	22.808.862	19.812.715	25.571.491	
			20			CHELTUIELI CURENTE		23.912.000	37.010.162	37.010.162	20.121.951	16.888.211	25.346.434	
			20	01		TITLUL II BUNURI SI SERVICII		18.700.000	24.698.162	24.698.162	17.712.951	6.985.211	20.527.369	
			20	01		Bunuri si servicii		27.899.500	24.698.162	24.698.162	17.712.951	6.985.211	20.477.879	
			20	01	05	Carburanti si lubrifianti		1.000	1.000	1.000	1.000		850	
			20	01	08	Posta, telecomunicatii, radio, tv, internet		19.000	19.000	18.635	18.635		18.635	
			20	01	09	Materiale si prestari de servicii cu caracter functional		27.879.500	24.678.527	24.678.527	17.693.316	6.985.211	20.458.394	
			20	30		Alte cheltuieli		500	500				49.490	
			20	30	30	Alte cheltuieli cu bunuri si servicii		500	500				49.490	
			55			TITLUL VII ALTE TRANSFERURI		5.212.000	12.312.000	12.312.000	2.409.000	9.903.000	4.819.065	
			55	01		A. Transferuri interne		5.212.000	12.312.000	12.312.000	2.409.000	9.903.000	4.819.065	
			55	01	18	Alte transferuri curente interne		1.130.000	1.130.000	1.130.000	1.130.000		3.540.065	
			55	01	65	Sume reprezentand contributia unitatilor administrativ-teritoriale								

Capi- tol	Sub- capi- tol	Pa- ra- graf	Gru- pa / Titlu	Ar- ti- col	Al- ne- at	Denumire indicator	Credite de angajament	Credite bugetare			Angajamente legale	Plati efectuate	Angajamente legale de platit	Cheltuieli efective
								anuale aprobrate la finele perioadei de raportare	2	3				
		A				B	I							
						intretinere si functionare		200.000	200.000					56.863
			20	02		Reparatii curente		12.518.000	12.518.000		9.469.798	8.739.886	729.912	6.716.862
			20	05		Bunuri de natura obiectelor de inventar		94.000	94.000		93.854	93.854		36.161
			20	05	30	Alte obiecte de inventar		94.000	94.000		93.854	93.854		36.161
			40			TITLUL IV SUBVENTII		24.000.000	19.550.000		24.000.000	18.624.368	5.375.632	19.189.437
			40	03		Subventii pentru acoperirea diferentelor de pret si tarif		24.000.000	19.550.000		24.000.000	18.624.368	5.375.632	19.189.437
			79			OPERATIUNI FINANCIARE		9.460.000	4.730.000		9.460.000	4.730.000	4.730.000	
			81			TITLUL XVII RAMBURSARI DE CREDITE		9.460.000	4.730.000		9.460.000	4.730.000	4.730.000	
			81	02		Rambursari de credite interne		9.460.000	4.730.000		9.460.000	4.730.000	4.730.000	
			81	02	05	Rambursari de credite aferente datoriei publice interne locale		9.460.000	4.730.000		9.460.000	4.730.000	4.730.000	
						excedent/deficit sect funct			4.730.000		4.730.000	4.730.000		
											1.559.553			

9902 96

Conducatorul institutiei,

Conducatorul compartimentului
financiar-contabil

TOTAL JUDET GALATI

DETALIEREA CHELTUIELILOR
 INSTITUTIIL PUBLICE FINANTATE DIN VENITURI PROPRII
 SI SUBVENTII DIN BUGETUL LOCAL
 SECTIUNEA DE FUNCTIONARE
 30.06.2017

Capi- tol	Sub- capi- tol	Pa- ra- graf	Gru- pa / Titlu	Ar- ti- col	Ali- ne- at	Denumire indicator	Credite de angajament	Credite bugetare		4	5	6	Angajamente legale de platit	Cheltuieli efective	
								anuale aprobat la finele perioadei de raportare	trimestriale cumulate						
A						B	1	2	3	4	5	6	7=5-6	8	
5010						TOTAL CHELTUIELI DIN VENITURI PROPRII									
	01					SI SUBVENTII	184.873.000	119.265.000	156.798.415	156.798.415	99.670.934	57.127.481	91.555.109		
	10					CHELTUIELI CURENTE	184.873.000	119.265.000	156.849.039	156.849.039	99.721.558	57.127.481	91.555.109		
	10	01				TITLUL I CHELTUIELI DE PERSONAL	103.987.000	60.513.000	103.987.000	103.987.000	52.866.810	51.120.190	53.502.836		
	10	01	01			CheLtuiei salariale in bani	78.970.500	45.796.500	78.970.500	78.970.500	40.084.781	38.885.719	40.739.159		
	10	01	01	01		Salarii de baza	55.002.000	32.823.000	55.002.000	55.002.000	28.105.338	26.896.662	28.552.829		
	10	01	01	03		Indemnizatie de conducere							37.452		
	10	01	01	05		Sporuri pentru conditii de munca	12.201.000	6.492.000	12.201.000	12.201.000	6.200.856	6.000.144	6.346.443		
	10	01	01	06		Alte sporuri	9.253.000	5.100.000	9.253.000	9.253.000	4.692.597	4.560.403	4.661.620		
	10	01	10			Fond pentru posturi ocupate prin cumul	350.000	257.000	350.000	350.000	197.739	152.261	204.965		
	10	01	11			Fond aferent platii cu ora	472.500	247.500	472.500	472.500	170.399	302.101	174.064		
	10	01	12			Indemnizatii platite unor persoane din afara unitatii	30.000	27.000	30.000	30.000	16.565	13.435	18.611		
	10	01	13			Indemnizatii de delegare	40.000	31.000	40.000	40.000	14.903	25.097	14.903		
	10	01	30			Alte drepturi salariale in bani	1.622.000	819.000	1.622.000	1.622.000	686.384	935.616	728.272		
	10	02				CheLtuiei salariale in natura	7.093.000	4.146.000	7.093.000	7.093.000	3.555.956	3.537.044	3.562.038		
	10	02	01			Tichete de masa	4.538.000	2.506.000	4.538.000	4.538.000	1.926.476	2.611.524	1.932.558		
	10	02	02			Norme de hrana	2.555.000	1.640.000	2.555.000	2.555.000	1.629.480	925.520	1.629.480		
	10	03				Contributii	17.923.500	10.570.500	17.923.500	17.923.500	9.226.073	8.697.427	9.201.639		
	10	03	01			Contributii de asigurari sociale de stat	12.300.200	7.246.200	12.300.200	12.300.200	6.436.274	5.863.926	6.444.477		
	10	03	02			Contributii de asigurari de somaj	423.800	243.800	423.800	423.800	199.184	224.616	198.261		
	10	03	03			Contributii de asigurari sociale de sanatate	4.180.400	2.438.900	4.180.400	4.180.400	2.118.378	2.062.022	2.105.956		
	10	03	04			Contributii de asigurari pentru accidente de munca si boli profesionale	283.200	174.200	283.200	283.200	114.602	168.598	113.013		

Capi- tol	Sub- capi- tol	Pa- ra- graf	Gru- pa / Titlu col	Ar- ti- col	Ali- ne- at	Denumire indicator	Credite de angajament	Credite bugetare		4	Angajamente legale	Plati efectuate	Angajamente legale de platit	Cheltuieli efective
								anuale aprobrate la finele perioadei de raportare	trimestriale cumulate					
A						B	1	2	3	4	5	6	7=5-6	8
			10	03	06	Contributii pentru concedii si indemnizatii		735.900	467.400	735.900	735.900	357.635	378.265	339.932
			20			TITLUL II BUNURI SI SERVICII		74.751.000	55.041.000	46.946.408	46.946.408	43.436.709	3.509.699	34.626.030
			20	01		Bunuri si servicii		43.308.200	33.579.000	29.863.838	29.863.838	27.976.854	1.886.984	22.218.128
			20	01	01	Furnituri de birou		475.100	312.600	247.648	247.648	216.351	31.297	222.131
			20	01	02	Materiale pentru curatenie		1.256.500	710.000	533.219	533.219	502.360	30.859	486.550
			20	01	03	Incalzit, iluminat si forta motrica		3.385.700	2.595.200	2.105.227	2.105.227	2.049.018	56.209	1.767.475
			20	01	04	Apa, canal si salubritate		1.097.100	757.900	622.464	622.464	563.018	59.446	524.938
			20	01	05	Carburanti si lubrifianti		3.387.000	2.552.000	2.225.822	2.225.822	1.896.474	329.348	1.586.621
			20	01	06	Piese de schimb		1.540.000	1.065.000	772.822	772.822	734.957	37.865	500.488
			20	01	07	Transport		62.000	49.000	28.217	28.217	28.217		26.914
			20	01	08	Posta, telecomunicatii, radio, tv, internet		425.800	288.100	273.983	273.983	222.797	51.186	240.808
			20	01	09	Materiale si prestari de servicii cu caracter functional		8.155.000	6.998.900	7.199.091	7.199.091	6.365.044	834.047	4.586.987
			20	01	30	Alte bunuri si servicii pentru intretinere si functionare		23.524.000	18.270.300	15.855.345	15.855.345	15.398.618	456.727	12.275.216
			20	02		Reparatii curente		1.443.000	922.500	485.094	485.094	458.322	26.772	482.542
			20	03		Hrana		8.223.000	4.653.000	4.085.604	4.085.604	3.883.767	201.837	4.075.742
			20	03	01	Hrana pentru oameni		8.223.000	4.653.000	4.085.604	4.085.604	3.883.767	201.837	4.075.742
			20	04		Medicamente si materiale sanitare		9.030.000	5.158.000	4.713.910	4.713.910	3.767.502	946.408	4.045.001
			20	04	01	Medicamente		3.370.000	1.899.000	1.638.910	1.638.910	1.400.485	238.425	1.551.072
			20	04	02	Materiale sanitare		2.580.000	1.414.000	1.106.626	1.106.626	831.500	275.126	902.197
			20	04	03	Reactivi		2.600.000	1.570.000	1.814.378	1.814.378	1.440.454	373.924	1.451.295
			20	04	04	Dezinfectanti		480.000	275.000	153.996	153.996	95.063	58.933	140.437
			20	05		Bunuri de natura obiectelor de inventar		2.957.500	2.060.500	1.118.305	1.118.305	814.587	303.718	763.841

Capi- tol	Sub- capi- tol	Pa- ra- graf	Gru- pa / Titlu	Ar- ti- col	Ali- ne- at	Denumire indicator	Credite de angajament	Credite bugetare			Angajamente legale	Plati efectuate	Angajamente legale de platit	Cheltuieli efective
								anuale aprobrate la finele perioadei de raportare	2	3				
		A				B	1							
	20	05	01			Uniforme si echipament		1.047.000	791.000	365.220	159.211	206.009	321.718	
	20	05	03			Lenjerie si accesorii de pat		400.000	280.000	178.559	178.559		73.029	
	20	05	30			Alte obiecte de inventar		1.510.500	989.500	574.526	476.817	97.709	369.094	
	20	06				Deplasari, detasari, transferari		408.500	279.500	42.077	42.077		41.559	
	20	06	01			Deplasari interne, detasari, transferari		341.500	227.500	32.248	32.248		31.730	
	20	06	02			Deplasari in strainatate		67.000	52.000	9.829	9.829		9.829	
	20	09				Materiale de laborator		129.000	75.000	51.197	36.179	15.018	42.702	
	20	11				Carti, publicatii si materiale documentare		35.000	25.000	6.109	6.109		4.608	
	20	13				Pregatire profesionala		237.000	160.500	44.040	44.040		47.322	
	20	14				Protectia muncii		108.500	77.500	36.782	29.552	7.250	27.480	
	20	15				Munitie, furnituri si armament de natura activelor fixe pentru armata		23.000	23.000	21.366	21.366		14.306	
	20	30				Alte cheltuieli		8.848.300	8.027.500	6.478.086	6.356.374	121.712	2.862.799	
	20	30	01			Reclama si publicitate		26.000	20.000	14.094	14.094		20.507	
	20	30	03			Prime de asigurare non-viata		757.000	621.000	366.143	351.143	15.000	70.690	
	20	30	04			Chirii		391.000	292.000	258.639	258.639		168.077	
	20	30	30			Alte cheltuieli cu bunuri si servicii		7.674.300	7.094.500	5.839.210	5.732.498	106.712	2.603.525	
	59					TITLUL XI ALTE CHELTUIELI		6.135.000	3.711.000	5.915.631	3.418.039	2.497.592	3.426.243	
	59	01				Burse		337.000	168.000	117.631	117.631		125.835	
	59	11				Asociatii si fundatii		5.798.000	3.543.000	5.798.000	3.300.408	2.497.592	3.300.408	
	84					PLATI EFECTUATE IN ANII PRECEDENTI SI RECUPERATE IN ANUL CURENT								
	85					Titlul XIX PLATI EFECTUATE IN ANII PRECEDENTI SI RECUPERATE IN ANUL CURENT								

Capi- tol	Sub- capi- tol	Pa- ra- graf	Gru- pa / Titlu	Ar- ti- col	Ali- ne- at	Denumire indicator	Credite de angajament	Credite bugetare		Angajamente bugetare	Angajamente legale	Plati efectuate	Angajamente legale de platit	Cheltuieli efective
								anuale aprobat la finele perioadei de raportare	trimestriale cumulate					
A						B	1	2	3	4	5	6	7=5-6	8
			85	01		Plati efectuate in anii precedenti si recuperate in anul curent				-50.624	-50.624	-50.624		
			85	01	01	Plati efectuate in anii precedenti si recuperate in anul curent (SF)				-50.624	-50.624	-50.624		
5110			84			AUTORITATI PUBLICE SI ACTIUNI EXTERNE PLATI EFECTUATE IN ANII PRECEDENTI SI RECUPERATE IN ANUL CURENT				-7.833	-7.833	-7.833		
			85			Titlul XIX PLATI EFECTUATE IN ANII PRECEDENTI SI RECUPERATE IN ANUL CURENT				-7.833	-7.833	-7.833		
			85	01		Plati efectuate in anii precedenti si recuperate in anul curent				-7.833	-7.833	-7.833		
			85	01	01	Plati efectuate in anii precedenti si recuperate in anul curent (SF)		14.009.000		-7.833	-7.833	-7.833		
6110			01			ORDINE PUBLICA SI SIGURANTA NATIONALA CHELTUIELI CURENTE		14.009.000	8.308.000	13.200.729	13.200.729	7.710.345	5.490.384	8.124.043
			10			TITLUL I CHELTUIELI DE PERSONAL		14.009.000	8.308.000	13.203.816	13.203.816	7.713.432	5.490.384	8.124.043
			10	01		Cheltuieli salariale in bani		12.720.000	7.277.000	12.720.000	12.720.000	7.253.084	5.466.916	7.378.825
			10	01	01	Salarii de baza		8.383.000	4.589.000	8.383.000	8.383.000	4.579.088	3.803.912	4.687.472
			10	01	13	Indemnizatii de delegare		7.994.000	4.375.000	7.994.000	7.994.000	4.369.057	3.624.943	4.395.110
			10	01	30	Alte drepturi salariale in bani		5.000	3.000	5.000	5.000		5.000	
			10	02		Cheltuieli salariale in natura		384.000	211.000	384.000	384.000	210.031	173.969	292.362
			10	02	02	Norme de hrana		2.555.000	1.640.000	2.555.000	2.555.000	1.629.480	925.520	1.629.480
			10	03		Contributii		2.555.000	1.640.000	2.555.000	2.555.000	1.629.480	925.520	1.629.480
			10	03	01	Contributii de asigurari sociale de stat		1.782.000	1.048.000	1.782.000	1.782.000	1.044.516	737.484	1.061.873
								1.240.000	725.000	1.240.000	1.240.000	724.962	515.038	742.623

Capi- tol	Sub- capi- tol	Pa- ra- graf	Gru- pa / Titlu	Ar- ti- col	Ali- ne- at	Denumire indicator	Credite de angajament	Credite bugetare			Angajamente legale	Plati efectuate	Angajamente legale de platit	Cheltuieli efective
								anuale aprobrate la finele perioadei de raportare	2	3				
			A			B	I							
	10	03	02			Contributii de asigurari de somaj		37.000	23.000	37.000	22.408	14.592	22.948	
	10	03	03			Contributii de asigurari sociale de sanatate		404.000	239.000	404.000	238.818	165.182	243.965	
	10	03	04			Contributii de asigurari pentru accidente de munca si boli profesionale		23.000	17.000	23.000	15.452	7.548	12.489	
	10	03	06			Contributii pentru concedii si indemnizatii		78.000	44.000	78.000	42.876	35.124	39.848	
	20					TITLUL II BUNURI SI SERVICII		1.289.000	1.031.000	483.816	460.348	23.468	745.218	
	20	01				Bunuri si servicii		560.000	440.000	373.864	353.885	19.979	357.647	
	20	01	01			Furnituri de birou		40.000	35.000	20.325	11.996	8.329	18.513	
	20	01	02			Materiale pentru curatenie		5.000	5.000				1.497	
	20	01	03			Incalziti, iluminat si forta motrica		142.000	137.000	117.232	111.014	6.218	90.760	
	20	01	04			Apa, canal si salubritate		11.000	9.000	6.109	5.246	863	5.091	
	20	01	05			Carburanti si lubrifianti		124.000	105.500	105.070	105.070		118.932	
	20	01	06			Piese de schimb		20.000	15.000	5.707	5.187	520	7.358	
	20	01	08			Posta, telecomunicatii, radio, tv, internet		45.000	35.100	37.325	35.087	2.238	36.462	
	20	01	09			Materiale si prestari de servicii cu caracter functional		120.000	68.400	63.228	62.918	310	59.309	
	20	01	30			Alte bunuri si servicii pentru intretinere si functionare		53.000	30.000	18.868	17.367	1.501	19.725	
	20	02				Reparatii curente		20.000	20.000	66	66		66	
	20	05				Bunuri de natura obiectelor de inventar		511.000	406.000	9.681	6.576	3.105	277.071	
	20	05	01			Uniforme si echipament		431.000	336.000	71	71		269.036	
	20	05	30			Alte obiecte de inventar		80.000	70.000	9.610	6.505	3.105	8.035	
	20	06				Deplasari, detasari, transferari		25.000	21.000	322	322		322	

Capi- tol	Sub- capi- tol	Pa- ra- graf	Gru- pa / Titlu	Ar- ti- col	Ali- ne- at	Denumire indicator	Credite de angajament	Credite bugetare		Angajamente bugetare	Angajamente legale	Plati efectuate	Angajamente legale de platit	Cheltuieli efective			
								anuale aprobat la finele perioadei de raportare	trimestriale cumulate								
A		B		I		3		4		5		6		7=5-6		8	
	20	06	01			Deplasari interne, detasari, transferari		15.000	15.000	322	322	322			322		
	20	06	02			Deplasari in strainatate		10.000	6.000								
	20	11				Carti, publicatii si materiale documentare		4.000	3.000								1.614
	20	13				Pregatire profesionala		8.000	5.000	1.050	1.050	1.050			1.050		1.050
	20	14				Protectia muncii		9.000	9.000	1.351	1.351	967			967		1.171
	20	15				Munitie, furnituri si armament de natura activelor fixe pentru armata		23.000	23.000	21.366	21.366	21.366			21.366		14.306
	20	30				Alte cheltuieli		129.000	104.000	76.116	76.116	76.116			76.116		91.971
	20	30	03			Prime de asigurare non-viata		81.000	65.000	54.024	54.024	54.024			54.024		69.879
	20	30	04			Chirii		30.000	26.000	20.751	20.751	20.751			20.751		20.751
	20	30	30			Alte cheltuieli cu bunuri si servicii		18.000	13.000	1.341	1.341	1.341			1.341		1.341
	84					PLATI EFECTUATE IN ANII PRECEDENTI SI RECUPERATE IN ANUL CURENT				-3.087	-3.087	-3.087			-3.087		
	85					Titlul XIX PLATI EFECTUATE IN ANII PRECEDENTI SI RECUPERATE IN ANUL CURENT				-3.087	-3.087	-3.087			-3.087		
	85	01				Plati efectuate in anii precedenti si recuperate in anul curent				-3.087	-3.087	-3.087			-3.087		
	85	01	01			Plati efectuate in anii precedenti si recuperate in anul curent (SF)				-3.087	-3.087	-3.087			-3.087		
6510						INVATAMANT		6.378.000	3.774.000	3.038.944	3.038.944	2.890.710			148.234		2.969.466
	01					CHELTUIELI CURENTE		6.378.000	3.774.000	3.038.944	3.038.944	2.890.710			148.234		2.969.466
	10					TITLUL I CHELTUIELI DE PERSONAL		98.000	67.000	98.000	98.000	11.772			86.228		15.195
	10	01				Cheltuieli salariale in bani		72.500	47.500	72.500	72.500	9.613			62.887		12.407
	10	01	11			Fond aferent platii cu ora		72.500	47.500	72.500	72.500	9.613			62.887		12.407

Capi- tol	Sub- capi- tol	Pa- ra- graf	Ar- ti- col	Ali- ne- at	Denumire indicator	Credite de angajament	Credite bugetare			Angajamente legale	Plati efectuate	Angajamente legale de platit	Cheltuieli efective
							anuale aprobrate la finele perioadei de raportare	2	3				
		A			B	I							
	10	03			Contributii		25.500	19.500	25.500	25.500	2.139	23.341	2.788
	10	03	01		Contributii de asigurari sociale de stat		11.200	7.200	11.200	11.200	1.518	9.682	1.959
	10	03	02		Contributii de asigurari de somaj		2.800	2.500	2.800	2.800	45	2.755	59
	10	03	03		Contributii de asigurari sociale de sanatate		5.400	4.900	5.400	5.400	501	4.899	646
	10	03	04		Contributii de asigurari pentru accidente de munca si boli profesionale		3.200	2.700	3.200	3.200	13	3.187	18
	10	03	06		Contributii pentru concedii si indemnizatii		2.900	2.400	2.900	2.900	82	2.818	106
	20				TITLUL II BUNURI SI SERVICII		6.280.000	3.707.000	2.940.944	2.940.944	2.878.938	62.006	2.954.271
	20	01			Bunuri si servicii		884.500	629.500	368.692	368.692	355.199	13.493	358.806
	20	01	01		Furnituri de birou		40.500	28.500	12.785	12.785	12.148	637	17.345
	20	01	02		Materiale pentru curatenie		80.500	57.000	38.783	38.783	38.283	500	35.212
	20	01	03		Incalzit, iluminat si forta motrica		209.000	137.500	85.102	85.102	81.253	3.849	74.878
	20	01	04		Apa, canal si salubritate		61.500	44.300	26.556	26.556	24.748	1.808	24.977
	20	01	05		Carburanti si lubrifianti		25.000	21.500	12.483	12.483	11.983	500	12.101
	20	01	06		Piese de schimb		3.000	2.500	160	160	160		533
	20	01	07		Transport		6.000	6.000	736	736	736		736
	20	01	08		Posta, telecomunicatii, radio, tv, internet		40.000	27.200	17.544	17.544	17.405	139	17.470
	20	01	09		Materiale si prestari de servicii cu caracter functional		92.000	66.500	34.679	34.679	31.265	3.414	26.026
	20	01	30		Alte bunuri si servicii pentru intretinere si functionare		327.000	238.500	139.864	139.864	137.218	2.646	149.528
	20	02			Reparatii curente		53.000	28.500	10.382	10.382	10.382		10.382

Capi- tol	Sub- capi- tol	Pa- ra- graf	Gru- pa / Titlu	Ar- ti- col	Ali- ne- at	Denumire indicator	Credite de angajament	Credite bugetare		Angajamente bugetare	Angajamente legale	Plati efectuate	Angajamente legale de platit	Cheltuieli efective
								anuale aprobrate la finele perioadei de raportare	trimestriale cumulate					
A						B	1	2	3	4	5	6	7=5-6	8
	10	02	01			Tichete de masa		3.245.000	1.731.000	3.245.000	3.245.000	1.435.140	1.809.860	1.434.390
	10	03				Contributii		12.103.000	7.005.000	12.103.000	12.103.000	6.150.805	5.952.195	6.169.266
	10	03	01			Contributii de asigurari sociale de stat		8.278.000	4.783.000	8.278.000	8.278.000	4.281.193	3.996.807	4.319.111
	10	03	02			Contributii de asigurari de somaj		283.000	156.000	283.000	283.000	132.416	150.584	133.781
	10	03	03			Contributii de asigurari sociale de sanatate		2.858.000	1.635.000	2.858.000	2.858.000	1.395.753	1.462.247	1.408.825
	10	03	04			Contributii de asigurari pentru accidente de munca si boli profesionale		182.000	104.000	182.000	182.000	74.796	107.204	75.414
	10	03	06			Contributii pentru concedii si indemnizatii		502.000	327.000	502.000	502.000	266.647	233.353	232.135
	20					TITLUL II BUNURI SI SERVICII		21.601.000	13.182.000	10.768.343	10.768.343	9.334.867	1.433.476	9.155.851
	20	01				Bunuri si servicii		8.161.000	5.288.500	4.298.037	4.298.037	4.019.036	279.001	3.740.529
	20	01	01			Furnituri de birou		287.000	170.000	159.299	159.299	137.046	22.253	146.974
	20	01	02			Materiale pentru curatenie		838.000	465.000	348.583	348.583	322.329	26.254	288.220
	20	01	03			Incalzit, iluminat si forta motrica		2.008.000	1.468.000	1.117.476	1.117.476	1.092.177	25.299	948.649
	20	01	04			Apa, canal si salubritate		765.000	530.000	442.072	442.072	400.056	42.016	370.593
	20	01	05			Carburanti si lubrifianti		100.000	60.000	41.698	41.698	37.708	3.990	31.479
	20	01	06			Piese de schimb		363.000	179.500	104.394	104.394	93.249	11.145	79.692
	20	01	07			Transport		4.000	2.000	297	297	297		297
	20	01	08			Posta, telecomunicatii, radio, tv, internet		149.000	83.000	69.592	69.592	66.699	2.893	69.295
	20	01	09			Materiale si prestari de servicii cu caracter functional		1.097.000	672.000	513.454	513.454	488.830	24.624	445.529
	20	01	30			Alte bunuri si servicii pentru intretinere si functionare		2.550.000	1.659.000	1.501.172	1.501.172	1.380.645	120.527	1.359.801

Capi- tol	Sub- capi- tol	Pa- ra- graf	Gru- pa / Titlu col	Ar- ti- col	Ali- ne- at	Denumire indicator	Credite de angajament	Credite bugetare			Angajamente legale	Plati efectuate	Angajamente legale de platit	Cheltuieli efective
								anuale aprobrate la finele perioadei de raportare	trimestriale cumulate					
A						B	I	2	3	4	5	6	7=5-6	8
	20	02				Reparatii curente		1.140.000	723.000	366.431	366.431	339.639	26.772	363.879
	20	03				Hrana		1.428.000	808.000	727.050	727.050	595.637	131.393	685.147
	20	03	01			Hrana pentru oameni		1.428.000	808.000	727.050	727.050	595.637	131.393	685.147
	20	04				Medicamente si materiale sanitare		8.804.000	5.025.000	4.634.255	4.634.255	3.705.934	928.321	3.999.542
	20	04	01			Medicamente		3.230.000	1.820.000	1.597.594	1.597.594	1.359.835	237.759	1.521.301
	20	04	02			Materiale sanitare		2.494.000	1.360.000	1.068.287	1.068.287	810.582	257.705	886.509
	20	04	03			Reactivi		2.600.000	1.570.000	1.814.378	1.814.378	1.440.454	373.924	1.451.295
	20	04	04			Dezinfectanti		480.000	275.000	153.996	153.996	95.063	58.933	140.437
	20	05				Bunuri de natura obiectelor de inventar		1.410.000	900.000	505.854	505.854	460.249	45.605	224.922
	20	05	01			Uniforme si echipament		140.000	85.000	11.167	11.167	11.167		46.934
	20	05	03			Lenjerie si accesorii de pat		360.000	255.000	176.672	176.672	176.672		37.858
	20	05	30			Alte obiecte de inventar		910.000	560.000	318.015	318.015	272.410	45.605	140.130
	20	06				Deplasari, detasari, transferari		145.000	81.000	13.129	13.129	13.129		13.129
	20	06	01			Deplasari interne, detasari, transferari		140.000	76.000	8.290	8.290	8.290		8.290
	20	06	02			Deplasari in strainatate		5.000	5.000	4.839	4.839	4.839		4.839
	20	09				Materiale de laborator		129.000	75.000	51.197	51.197	36.179	15.018	42.702
	20	11				Carti, publicatii si materiale documentare		18.000	11.000	2.514	2.514	2.514		2.514
	20	13				Pregatire profesionala		143.000	91.500	29.470	29.470	29.470		29.470
	20	14				Protectia muncii		25.000	22.000	11.031	11.031	8.771	2.260	9.148
	20	30				Alte cheltuieli		198.000	157.000	129.375	129.375	124.269	5.106	44.869
	20	30	01			Reclama si publicitate		8.000	4.000	258	258	258		258
	20	30	04			Chirii		117.000	102.000	95.072	95.072	95.072		18.417
	20	30	30			Alte cheltuieli cu bunuri si servicii		73.000	51.000	34.045	34.045	28.939	5.106	26.194
	59					TITLUL XI ALTE CHELTUIELI		337.000	168.000	117.631	117.631	117.631		125.835
	59	01				Burse		337.000	168.000	117.631	117.631	117.631		125.835

Capi- tot	Sub- capi- tot	Pa- ra- graf	Gru- pa / Titlu	Ar- ti- col	Ali- ne- at	Denumire indicator	Credite de angajament	Credite bugetare		Angajamente bugetare	Angajamente legale	Plati efectuate	Angajamente legale de platit	Cheltuieli efective
								anuale aprobat la finele perioadei de raportare	trimestriale cumulate					
A						B	1	2	3	4	5	6	7=5-6	8
	84					PLATI EFECTUATE IN ANII PRECEDENTI SI RECUPERATE IN ANUL CURENT				-37.735	-37.735	-37.735		
	85					Titlul XIX PLATI EFECTUATE IN ANII PRECEDENTI SI RECUPERATE IN ANUL CURENT		15.136.000	10.594.000	14.272.998	14.272.998	8.779.653	5.493.345	8.910.228
	85	01				Plati efectuate in anii precedenti si recuperate in anul curent		15.136.000	10.594.000	14.274.003	14.274.003	8.780.658	5.493.345	8.910.228
	85	01	01			Plati efectuate in anii precedenti si recuperate in anul curent (SF)		5.776.000	3.772.000	5.776.000	5.776.000	2.821.155	2.954.845	2.971.176
	85	01	01			Plati efectuate in anii precedenti si recuperate in anul curent (SF)		4.588.000	3.064.000	4.588.000	4.588.000	2.298.553	2.289.447	2.419.459
6710						CULTURA, RECREERE SI RELIGIE		3.767.000	2.616.000	3.767.000	3.767.000	1.975.330	1.791.670	2.093.326
						CHELTUIELI CURENTE		80.000	44.000	80.000	80.000	39.477	40.523	41.463
						TITLUL I CHELTUIELI DE PERSONAL		21.000	11.000	21.000	21.000	10.000	11.000	
						Cheltuieli salariale in bani		350.000	257.000	350.000	350.000	197.739	152.261	204.965
						Salarii de baza								
						Sporuri pentru conditii de munca								
						Alte sporuri								
						Fond pentru posturi ocupate prin cumul								
						Indemnizatii platite unor persoane din afara unitatii		30.000	27.000	30.000	30.000	16.565	13.435	18.611
						Indemnizatii de delegare		25.000	23.000	25.000	25.000	14.818	10.182	14.818
						Alte drepturi salariale in bani		315.000	86.000	315.000	315.000	44.624	270.376	46.276
						Cheltuieli salariale in natura		32.000	16.000	32.000	32.000	4.920	27.080	5.147
						Tichete de masa		32.000	16.000	32.000	32.000	4.920	27.080	5.147
						Contributii		1.156.000	692.000	1.156.000	1.156.000	517.682	638.318	546.570
						Contributii de asigurari sociale de stat		815.000	480.000	815.000	815.000	361.823	453.177	381.446

Capi- tol	Sub- capi- tol	Pa- ra- graf	Gru- pa / Titlu	Ar- ti- col	Al- ne- at	Denumire indicator	Credite de angajament	Credite bugetare			Angajamente legale	Plati efectuate	Angajamente legale de platit	Cheltuieli efective
								anuale aprobrate la finele perioadei de raportare	2	3				
			A			B	I							
	10	03	02			Contributii de asigurari de somaj		27.000	18.000	27.000	27.000	9.833	17.167	10.366
	10	03	03			Contributii de asigurari sociale de sanatate		245.000	146.000	245.000	245.000	118.516	126.484	124.999
	10	03	04			Contributii de asigurari pentru accidente de munca si boli profesionale		22.000	16.000	22.000	22.000	8.807	13.193	9.327
	10	03	06			Contributii pentru concedii si indemnizatii		47.000	32.000	47.000	47.000	18.703	28.297	20.432
	20					TITLUL II BUNURI SI SERVICII		3.562.000	3.279.000	2.700.003	2.700.003	2.659.095	40.908	2.638.644
	20	01				Bunuri si servicii		977.000	797.000	635.966	635.966	610.513	25.453	687.166
	20	01	01			Furnituri de birou		23.000	18.000	11.730	11.730	11.652	78	13.378
	20	01	02			Materiale pentru curatenie		31.000	26.000	21.045	21.045	21.045		39.432
	20	01	03			Incalziti, iluminat si forta motrica		312.000	292.000	271.993	271.993	265.684	6.309	243.438
	20	01	04			Apa, canal si salubritate		59.000	42.000	33.223	33.223	31.237	1.986	32.946
	20	01	05			Carburanti si lubrifianti		21.000	17.000	8.114	8.114	8.114		30.105
	20	01	06			Piese de schimb		35.000	27.000	17.067	17.067	17.067		5.555
	20	01	07			Transport		28.000	24.000	21.444	21.444	21.444		20.878
	20	01	08			Posta, telecomunicatii, radio, tv, internet		39.000	36.000	32.482	32.482	28.768	3.714	32.482
	20	01	09			Materiale si prestari de servicii cu caracter functional		269.000	189.000	168.491	168.491	157.718	10.773	173.888
	20	01	30			Alte bunuri si servicii pentru intretinere si functionare		160.000	126.000	50.377	50.377	47.784	2.593	95.064
	20	02				Reparatii curente		160.000	120.000	99.751	99.751	99.751		99.751
	20	05				Bunuri de natura obiectelor de inventar		96.000	67.000	54.119	54.119	54.119		-1.501
	20	05	01			Uniforme si echipament		6.000	4.000					
	20	05	30			Alte obiecte de inventar		90.000	63.000	54.119	54.119	54.119		-1.501

Capi- tol	Sub- capi- tol	Pa- ra- graf	Gru- pa / Titlu col	Ali- ne- at	Denumire indicator	Credite de angajament	Credite bugetare			Angajamente legale	Plati efectuate	Angajamente legale de platit	Cheltuieli efective
							anuale aprobrate la finele perioadei de raportare	2	3				
A					B	I							
			20 06		Deplasari, detasari, transferari				66.000	24.567	24.567	24.481	
			20 06 01		Deplasari interne, detasari, transferari			25.000	19.577	19.577	19.577	19.491	
			20 06 02		Deplasari in strainatate			52.000	41.000	4.990	4.990	4.990	
			20 11		Carti, publicatii si materiale documentare			2.000	2.000	480	480	480	
			20 13		Pregatire profesionala			5.000	5.000				
			20 14		Protectia muncii			12.000	9.000	7.342	7.342	7.342	
			20 30		Alte cheltuieli			2.233.000	2.213.000	1.877.778	1.863.323	1.820.925	
			20 30 01		Reclama si publicitate			8.000	6.000	3.866	3.866	1.749	
			20 30 03		Prime de asigurare non-viata			15.000	5.000				
			20 30 04		Chirii			10.000	8.000	6.450	6.450	6.450	
			20 30 30		Alte cheltuieli cu bunuri si servicii			2.200.000	2.194.000	1.867.462	1.852.007	1.812.726	
			59		TITLUL XI ALTE CHELTUIELI			5.798.000	3.543.000	5.798.000	3.300.408	3.300.408	
			59 11		Asociatii si fundatii			5.798.000	3.543.000	5.798.000	3.300.408	3.300.408	
			84		PLATI EFECTUATE IN ANII PRECEDENTI SI RECUPERATE IN ANUL CURENT					-1.005	-1.005		
			85		Titlul XIX PLATI EFECTUATE IN ANII PRECEDENTI SI RECUPERATE IN ANUL CURENT					-1.005	-1.005		
			85 01		Plati efectuate in anii precedenti si recuperate in anul curent					-1.005	-1.005		
			85 01 01		Plati efectuate in anii precedenti si recuperate in anul curent (SF)					-1.005	-1.005		
6810					ASIGURARI SI ASISTENTA SOCIALA CHELTUIELI CURENTE			9.534.000	5.676.000	7.727.198	4.780.819	2.946.379	
			01					9.534.000	5.676.000	7.727.634	4.781.255	2.946.379	
			10		TITLUL I CHELTUIELI DE PERSONAL			5.896.000	3.382.000	5.896.000	2.993.162	2.913.986	

Capi- tol	Sub- capi- tol	Pa- ra- graf	Gru- pa / Titlu	Ar- ti- col	Ali- ne- at	Denumire indicator	Credite de angajament	Credite bugetare			Angajamente legale	Plati efectuate	Angajamente legale de platit	Cheltuieli efective
								anuale aprobrate la finele perioadei de raportare	2	3				
			A			B	1							
						caracter functional		84.000	61.000	56.721	56.406	315	56.602	
	20	01	30			Alte bunuri si servicii pentru intretinere si functionare		126.000	76.800	49.256	44.805	4.451	61.899	
	20	02				Reparatii curente		70.000	31.000	8.464	8.464		8.464	
	20	03				Hrana		1.715.000	990.000	855.090	829.266	25.824	854.959	
	20	03	01			Hrana pentru oameni		1.715.000	990.000	855.090	829.266	25.824	854.959	
	20	04				Medicamente si materiale sanitare		45.000	31.000	27.360	26.694	666	26.251	
	20	04	01			Medicamente		39.000	27.000	24.205	23.539	666	23.135	
	20	04	02			Materiale sanitare		6.000	4.000	3.155	3.155		3.116	
	20	05				Bunuri de natura obiectelor de inventar		180.000	125.000	17.201	17.067	134	240.537	
	20	05	01			Uniforme si echipament		15.000	15.000				5.620	
	20	05	03			Lenjerie si accesorii de pat		40.000	25.000	1.887	1.887		35.171	
	20	05	30			Alte obiecte de inventar		125.000	85.000	15.314	15.180	134	199.746	
	20	06				Deplasari, detasari, transferari		12.000	12.000					
	20	06	01			Deplasari interne, detasari, transferari		12.000	12.000					
	20	11				Carti, publicatii si materiale documentare		3.500	2.000	970	970			
	20	13				Pregatire profesionala		15.000	9.000	650	650			
	20	14				Protectia muncii		9.500	6.500	6.500	6.500			
	20	30				Alte cheltuieli		410.300	286.500	250.711	248.487	2.224	212.643	
	20	30	04			Chirii		234.000	156.000	136.366	136.366		116.885	
	20	30	30			Alte cheltuieli cu bunuri si servicii		176.300	130.500	114.345	112.121	2.224	95.758	
	84					PLATI EFECTUATE IN ANII PRECEDENTI SI RECUPERATE IN ANUL CURENT				-436				
	85					Titlul XIX PLATI EFECTUATE IN ANII PRECEDENTI SI RECUPERATE				-436				

Capi- tol	Sub- capi- tol	Pa- ra- graf	Gru- pa / Titlu	Ar- ti- col	Al- ne- at	Denumire indicator	Credite de angajament	Credite bugetare		Angajamente bugetare	Angajamente legale	Plati efectuate	Angajamente legale de platit	Cheltuieli efective
								anuale aprobrate la finele perioadei de raportare	trimestriale cumulate					
A			B			I	2	3	4	5	6	7=5-6	8	
			85	01		IN ANUL CURENT								
			85	01	01	Plati efectuate in anii precedenti si recuperate in anul curent			-436	-436				
			85	01	01	Plati efectuate in anii precedenti si recuperate in anul curent (SF)			-436	-436				
7010			01			LOCUINTE, SERVICII SI DEZVOLTARE		923.000	1.086.757	1.086.757	579.834	506.923	495.747	
			10			CHELTUIELI CURENTE		923.000	1.086.757	1.086.757	579.834	506.923	495.747	
			10	01		TITLUL I CHELTUIELI DE PERSONAL		371.000	758.000	758.000	251.077	506.923	59.999	
			10	01		Cheltuieli salariale in bani		274.000	554.000	554.000	179.945	374.055	44.832	
			10	01	01	Salarii de baza		251.000	514.000	514.000	157.845	356.155	44.507	
			10	01	06	Alte sporuri		17.000	30.000	30.000	16.700	13.300		
			10	01	30	Alte drepturi salariale in bani		6.000	10.000	10.000	5.400	4.600	325	
			10	02		Cheltuieli salariale in natura		37.000	84.000	84.000	32.760	51.240	5.080	
			10	02	01	Tichete de masa		37.000	84.000	84.000	32.760	51.240	5.080	
			10	03		Contributii		60.000	120.000	120.000	38.372	81.628	10.087	
			10	03	01	Contributii de asigurari sociale de stat		43.000	88.000	88.000	27.647	60.353	7.033	
			10	03	02	Contributii de asigurari de somaj		2.000	3.000	3.000	860	2.140	226	
			10	03	03	Contributii de asigurari sociale de sanatate		13.000	27.000	27.000	9.376	17.624	2.315	
			10	03	04	Contributii de asigurari pentru accidente de munca si boli profesionale		2.000	2.000	2.000	489	1.511	131	
			10	03	06	Contributii pentru concedii si indemnizatii								
			20			TITLUL II BUNURI SI SERVICII		552.000	328.757	328.757	328.757			382
			20	01		Bunuri si servicii		667.000	293.678	293.678	293.678			435.748
								381.000						430.138

Capi- tol	Sub- capi- tol	Pa- ra- graf	Gru- pa / Titlu col	Ali- ne- at	Denumire indicator	Credite de angajament	Credite bugetare		Angajamente bugetare	Angajamente legale	Plati efectuate	Angajamente legale de platit	Cheltuieli efective		
							anuale aprobat la finele perioadei de raportare	trimestriale cumulate							
A				B				1	2	3	4	5	6	7=5-6	8
			20 01 01		Furnituri de birou		4.000	2.000	477	477	477				
			20 01 02		Materiale pentru curatenie		1.000	1.000							
			20 01 03		Incalzit, iluminat si forta motrica		10.000	6.000	6.000	6.000	6.000				
			20 01 04		Apa, canal si salubritate		5.000	3.000							
			20 01 05		Carburanti si lubrifianti		52.000	41.000							
			20 01 06		Piese de schimb		50.000	30.000	28.059	28.059	28.059				20.498
			20 01 08		Posta, telecomunicatii, radio, tv, internet		5.000	3.000	1.202	1.202	1.202				9.858
			20 01 09		Materiale si prestari de servicii cu caracter functional		300.000	170.000	169.783	169.783	169.783				215.061
			20 01 30		Alte bunuri si servicii pentru intretinere si functionare		240.000	125.000	88.157	88.157	88.157				184.721
			20 05		Bunuri de natura obiectelor de inventar		25.000	15.000	6.000	6.000	6.000				
			20 05 01		Uniforme si echipament		15.000	9.000							
			20 05 30		Alte obiecte de inventar		10.000	6.000	6.000	6.000	6.000				
			20 06		Deplasari, detasari, transferari		4.000	3.000							
			20 06 01		Deplasari interne, detasari, transferari		4.000	3.000							
			20 13		Pregatire profesionala		3.000	2.000							
			20 14		Protectia muncii		5.000	3.000							
			20 30		Alte cheltuieli		213.000	148.000	29.079	29.079	29.079				5.610
			20 30 03		Prime de asigurare non-viata		20.000	12.000	6.453	6.453	6.453				
			20 30 30		Alte cheltuieli cu bunuri si servicii		193.000	136.000	22.626	22.626	22.626				
7410					PROTECTIA MEDIULUI		37.243.000	28.478.000	28.581.413	28.581.413	23.082.819	5.498.594			16.512.988
			01		CHELTUIELI CURENTE		37.243.000	28.478.000	28.581.941	28.581.941	23.083.347	5.498.594			16.512.988
			10		TITLUL I CHELTUIELI DE PERSONAL		8.575.000	5.716.000	8.575.000	8.575.000	4.356.906	4.218.094			4.736.540
			10 01		Cheltuieli salariale in bani		6.346.000	4.233.000	6.346.000	6.346.000	3.292.656	3.053.344			3.548.577

Capi- tol	Sub- capi- tol	Pa- ra- graf	Gru- pa / Titlu	Ar- ti- col	Ali- ne- at	Denumire indicator	Credite de angajament	Credite bugetare		Angajamente bugetare	Angajamente legale	Plati efectuate	Angajamente legale de platit	Cheltuieli efective
								anuale aprobrate la finele perioadei de raportare	trimestriale cumulate					
A						B	1	2	3	4	5	6	7=5-6	8
			10	01	01	Salarii de baza		6.046.000	4.052.000	6.046.000	6.046.000	3.144.176	2.901.824	3.529.522
			10	01	06	Alte sporuri		190.000	112.000	190.000	190.000	94.368	95.632	4.181
			10	01	30	Alte drepturi salariale in bani		110.000	69.000	110.000	110.000	54.112	55.888	14.874
			10	02		Cheltuieli salariale in natura		1.033.000	646.000	1.033.000	1.033.000	395.366	637.634	435.086
			10	02	01	Tichete de masa		1.033.000	646.000	1.033.000	1.033.000	395.366	637.634	435.086
			10	03		Contributii		1.196.000	837.000	1.196.000	1.196.000	668.884	527.116	752.877
			10	03	01	Contributii de asigurari sociale de stat		852.000	609.000	852.000	852.000	479.379	372.621	526.245
			10	03	02	Contributii de asigurari de somaj		26.000	16.000	26.000	26.000	14.978	11.022	16.467
			10	03	03	Contributii de asigurari sociale de sanatate		264.000	178.000	264.000	264.000	158.099	105.901	172.633
			10	03	04	Contributii de asigurari pentru accidente de munca si boli profesionale		15.000	10.000	15.000	15.000	8.491	6.509	9.317
			10	03	06	Contributii pentru concedii si indemnizatii		39.000	24.000	39.000	39.000	7.937	31.063	28.215
			20			TITLUL II BUNURI SI SERVICII		28.668.000	22.762.000	20.006.941	20.006.941	18.726.441	1.280.500	11.776.448
			20	01		Bunuri si servicii		22.526.000	17.364.000	15.696.180	15.696.180	14.689.688	1.006.492	11.091.041
			20	01	01	Furnituri de birou		53.000	41.000	32.899	32.899	32.899		13.695
			20	01	02	Materiale pentru curatenie		12.000	10.000	8.126	8.126	7.518	608	8.580
			20	01	03	Incalzit, iluminat si forta motrica		218.000	161.000	170.823	170.823	149.764	21.059	116.177
			20	01	04	Apa, canal si salubritate		65.000	46.000	28.614	28.614	28.614		26.717
			20	01	05	Carburanti si lubrifianti		3.000.000	2.260.000	2.053.457	2.053.457	1.728.599	324.858	1.297.601
			20	01	06	Piese de schimb		960.000	743.000	607.601	607.601	581.401	26.200	372.338
			20	01	07	Transport		20.000	13.000	3.290	3.290	3.290		2.944
			20	01	08	Posta, telecomunicatii, radio, tv, internet		105.000	77.000	96.963	96.963	54.943	42.020	69.477

Capi- tol	Sub- capi- tol	Pa- ra- graf	Gru- pa / Titlu col	Ar- ti- col	Al- ne- at	Denumire indicator	Credite de angajament	Credite bugetare		Angajamente bugetare	Angajamente legale	Plati efectuate	Angajamente legale de platit	Cheltuieli efective					
								anuale aprobrate la finele perioadei de raportare	trimestriale cumulate										
A		B		I		3		4		5		6		7=5-6		8			
			85	01		IN ANUL CURENT				-528	-528	-528							
			85	01	01	Plati efectuate in anii precedenti si recuperate in anul curent				-528	-528	-528							
			01			TRANSPORTURI		9.163.000	8.388.000	8.262.933	8.262.933	7.368.625	894.308	5.134.389					
8410			10			CHELTUIELI CURENTE		9.163.000	8.388.000	8.262.933	8.262.933	7.368.625	894.308	5.134.389					
			10			TITLUL I CHELTUIELI DE PERSONAL		505.000	292.000	505.000	505.000	236.492	268.508	206.660					
			10	01		Cheltuieli salariale in bani		360.000	205.000	360.000	360.000	171.530	188.470	152.784					
			10	01	01	Salarii de baza		285.000	155.000	285.000	285.000	139.377	145.623	132.702					
			10	01	05	Sporuri pentru conditii de munca		45.000	29.000	45.000	45.000	17.153	27.847	18.933					
			10	01	06	Alte sporuri		20.000	16.000	20.000	20.000	11.000	9.000						
			10	01	30	Alte drepturi salariale in bani		10.000	5.000	10.000	10.000	4.000	6.000	1.149					
			10	02		Cheltuieli salariale in natura		64.000	40.000	64.000	64.000	24.960	39.040	19.563					
			10	02	01	Tichete de masa		64.000	40.000	64.000	64.000	24.960	39.040	19.563					
			10	03		Contributii		81.000	47.000	81.000	81.000	40.002	40.998	34.313					
			10	03	01	Contributii de asigurari sociale de stat		57.000	33.000	57.000	57.000	29.978	27.022	23.960					
			10	03	02	Contributii de asigurari de somaj		2.000	1.500	2.000	2.000	949	1.051	757					
			10	03	03	Contributii de asigurari sociale de sanatate		20.000	11.000	20.000	20.000	8.546	11.454	7.885					
			10	03	04	Contributii de asigurari pentru accidente de munca si boli profesionale		2.000	1.500	2.000	2.000	529	1.471	422					
			10	03	06	Contributii pentru concedii si indemnizatii													
			20			TITLUL II BUNURI SI SERVICII		8.658.000	8.096.000	7.757.933	7.757.933	7.132.133	625.800	4.927.729					

Capi- tol	Sub- capi- tol	Pa- ra- graf	Gru- pa / Titlu	Ar- ti- col	Ali- ne- at	Denumire indicator	Credite de angajament	Credite bugetare			Angajamente legale	Plati efectuate	Angajamente legale de platit	Cheltuieli efective
								anuale aprobrate la finele perioadei de raportare	2	3				
			A			B	1							
			20	01		Bunuri si servicii		8.323.000	7.846.000	7.506.707	6.978.834	527.873	4.906.679	
			20	01	01	Furnituri de birou		5.000	4.000				638	
			20	01	02	Materiale pentru curatenie		3.000	3.000				43	
			20	01	03	Incalzit, iluminat si forta motrica		15.000	7.000	6.465	6.465			
			20	01	05	Carburanti si lubrifianti		40.000	10.000				66.376	
			20	01	06	Piese de schimb		100.000	60.000	7.068	7.068		22.398	
			20	01	08	Posta, telecomunicatii, radio, tv, internet		10.000	6.000	4.229	4.229			
			20	01	09	Materiale si prestari de servicii cu caracter functional		3.900.000	3.900.000	3.900.000	3.900.000	3.668.417	231.583	1.935.370
			20	01	30	Alte bunuri si servicii pentru intretinere si functionare		4.250.000	3.856.000	3.588.945	3.588.945	3.292.655	296.290	2.881.854
			20	05		Bunuri de natura obiectelor de inventar		80.000	50.000	19.876	19.876			
			20	05	01	Uniforme si echipament		50.000	30.000					
			20	05	30	Alte obiecte de inventar		30.000	20.000	19.876	19.876			
			20	06		Deplasari, deplasari, transferari		10.000	6.000					
			20	06	01	Deplasari interne, deplasari, transferari		10.000	6.000					
			20	13		Pregatire profesionala		5.000	4.000	1.350	1.350		1.135	
			20	14		Protectia muncii		10.000	5.000				296	
			20	30		Alte cheltuieli		230.000	185.000	230.000	132.073	97.927	19.619	
			20	30	03	Prime de asigurare non-viata		30.000	25.000	30.000	15.000	15.000		
			20	30	30	Alte cheltuieli cu bunuri si servicii		200.000	160.000	200.000	117.073	82.927	19.619	
8710						ALTE ACTIUNI ECONOMICE		1.038.000	703.000	1.028.037	647.686	380.351	559.705	
			01			CHELTUIELI CURENTE		1.038.000	703.000	1.028.037	647.686	380.351	559.705	
			10			TITLUL I CHELTUIELI DE PERSONAL		900.000	565.000	900.000	519.649	380.351	531.505	
			10	01		Cheltuieli salariale in bani		664.000	436.000	664.000	397.039	266.961	406.744	

Capi- tol	Sub- capi- tol	Pa- ra- graf	Ar- ti- col	Ali- ne- at	Denumire indicator	Credite de angajament	Credite bugetare		Angajamente bugetare	Angajamente legale	Plati efectuate	Angajamente legale de platit	Cheltuieli efective
							anuale aprobrate la finele perioadei de raportare	trimestriale cumulate					
A					B	1	2	3	4	5	6	7=5-6	8
							663.000	435.000	663.000	663.000	397.039	265.961	406.744
	10	01	01		Salarii de baza		1.000	1.000	1.000	1.000		1.000	
	10	01	13		Indemnizatii de delegare		80.000	36.000	80.000	80.000	33.330	46.670	33.292
	10	02			Cheltuieli salariale in natura		80.000	36.000	80.000	80.000	33.330	46.670	33.292
	10	02	01		Tichete de masa		156.000	93.000	156.000	156.000	89.280	66.720	91.469
	10	03			Contributii		101.000	63.000	101.000	101.000	62.667	38.333	64.169
	10	03	01		Contributii de asigurari sociale de stat		5.000	3.000	5.000	5.000	1.986	3.014	2.037
	10	03	02		Contributii de asigurari de somaj		39.000	21.000	39.000	39.000	20.638	18.342	21.192
	10	03	03		Contributii de asigurari sociale de sanatate		3.000	2.000	3.000	3.000	594	2.406	608
	10	03	04		Contributii de asigurari pentru accidente de munca si boli profesionale		8.000	4.000	8.000	8.000	3.375	4.625	3.463
	10	03	06		Contributii pentru concedii si indemnizatii		138.000	138.000	128.037	128.037	128.037		28.200
	20				TITLUL II BUNURI SI SERVICII		32.000	32.000	26.026	26.026	26.026		25.055
	20	01			Bunuri si servicii		4.000	4.000	3.641	3.641	3.641		3.059
	20	01	01		Furnituri de birou		1.000	1.000			65		3.185
	20	01	05		Carburanti si lubrifianti		1.000	1.000	65	65			55
	20	01	06		Piese de schimb		4.000	4.000	2.450	2.450	2.450		2.059
	20	01	07		Transport								
	20	01	08		Posta, telecomunicatii, radio, tv, internet		4.000	4.000	2.836	2.836	2.836		2.383
	20	01	09		Materiale si prestari de servicii cu caracter functional		12.000	12.000	11.735	11.735	11.735		9.861
	20	01	30		Alte bunuri si servicii pentru intretinere si functionare		6.000	6.000	5.299	5.299	5.299		4.453

Capi- tol	Sub- capi- tol	Pa- ra- graf	Gru- pa / Titlu	Ar- ti- col	Ali- ne- at	Denumire indicator	Credite de angajament	Credite bugetare			Angajamente legale	Plati efectuate	Angajamente legale de platit	Cheltuieli efective
								anuale aprobrate la finele perioadei de raportare	2	3				
	A					B	1					7=5-6		
	20	05				Bunuri de natura obiectelor de inventar		1.000	1.000	194	194		800	
	20	05	30			Alte obiecte de inventar		1.000	1.000	194	194		70	
	20	06				Deplasari, detasari, transferari		1.000	1.000				2.275	
	20	06	01			Deplasari interne, detasari, transferari		1.000	1.000				811	
	20	13				Pregatire profesionala		1.000	1.000	800	800		1.464	
	20	14				Protectia muncii		1.000	1.000	70	70			
	20	30				Alte cheltuieli		102.000	102.000	100.947	100.947			
	20	30	03			Prime de asigurare non-viata		1.000	1.000	811	811			
9910	96					Alte cheltuieli cu bunuri si servicii excedent/deficit sect funct		101.000	101.000	100.136	100.136		8.681.459	

Conducatorul institutiei,

Conducatorul compartimentului
financiar-contabil

TOTAL JUDET GALATI

DETALIEREA CHELTUIELILOR
INSTITUTII PUBLICE FINANTATE DIN VENITURI PROPRII
SI SUBVENTII DIN BUGETUL LOCAL
SECTIUNEA DE DEZVOLTARE
30.06.2017

Capi- tol	Sub- capi- tol	Pa- ra- graf	Gru- pa / Titlu	Ar- ti- col	Ali- ne- at	Denumire indicator	Credite de angajament	Credite bugetare			Angajamente legale	Plati efectuate	Angajamente legale de platit	Cheltuieli efective
								anuale aprobat la finele perioadei de raportare	2	3				
			A			B	1							
5010						TOTAL CHELTUIELI DIN VENITURI PROPRII SI SUBVENTII		11.053.000	9.535.000	4.136.233	3.832.303	303.930	2.167.833	203.178
	01					CHELTUIELI CURENTE								
	56					TITLUL VIII PROIECTE CU FINANTARE DIN FONDURI EXTERNE NERAMBURSABILE (FEN)								
						POSTADERARE								
	56	01				Programe din Fondul European de Dezvoltare Regionala (FEDR)								203.178
	56	01	03			Cheltuieli neeligibile								203.178
	70					CHELTUIELI DE CAPITAL		11.053.000	9.535.000	4.136.233	3.832.303	303.930	1.964.655	203.178
	71					TITLUL XIII ACTIVE NEFINANCIARE		11.053.000	9.535.000	4.136.233	3.832.303	303.930	1.964.655	203.178
	71	01				Active fixe								
	71	01	01			Constructii		845.000	550.000	287.961	287.961		34.399	
	71	01	02			Masini, echipamente si mijloace de transport								
	71	01	03			Mobilier, aparatura birotica si alte active corporale		9.548.000	8.420.000	3.753.752	3.459.822	293.930	1.578.249	
	71	01	30			Alte active fixe (inclusiv reparatii capitale)		60.000	60.000				198.999	
6110						ORDINE PUBLICA SI SIGURANTA NATIONALA		600.000	505.000	94.520	84.520	10.000	153.008	337.075
	70					CHELTUIELI DE CAPITAL								
	71					TITLUL XIII ACTIVE NEFINANCIARE								
	71	01				Active fixe								
	71	01	01			Constructii								
	71	01	02			Masini, echipamente si mijloace de transport								34.337
														294.480

Capi- tol	Sub- capi- tol	Pa- ra- graf	Gru- pa / Titlu	Ar- fi- col	Ali- ne- at	Denumire indicator	Credite de angajament	Credite bugetare		Angajamente bugetare	Angajamente legale	Plati efectuate	Angajamente legale de platit	Cheltuieli efective	
								anuale aprobrate la finele perioadei de raportare	trimestriale cumulate						
A						B	1	2	3	4	5	6	7=5-6	8	
			71	01	03	Mobilier, aparatura birotica si alte active corporale									
			71	01	30	Alte active fixe (inclusiv reparatii capitale)		10.000	10.000	5.000	5.000		5.000		5.547
6510						INVATAMANT		10.000	10.000	5.000	5.000		5.000		2.711
			70			CHELTUIELI DE CAPITAL		10.000	10.000	5.000	5.000		5.000		24.553
			71			TITLUL XIII ACTIVE NEFINANCIARE		10.000	10.000	5.000	5.000		5.000		24.553
			71	01		Active fixe		10.000	10.000	5.000	5.000		5.000		24.553
			71	01	01	Constructii									62
			71	01	02	Masini, echipamente si mijloace de transport									
			71	01	03	Mobilier, aparatura birotica si alte active corporale									10.070
			71	01	30	Alte active fixe									7.316
6610						(inclusiv reparatii capitale)		10.000	10.000	5.000	5.000		5.000		7.105
						SANATATE		5.648.000	4.130.000	1.438.529	1.438.529		1.438.529	293.930	986.759
			01			CHELTUIELI CURENTE									203.178
			56			TITLUL VIII PROIECTE CU FINANTARE DIN FONDURI EXTERNE NERAMBURSABILE (FEN)									
						POSTADERARE									
			56	01		Programe din Fondul European de Dezvoltare Regionala (FEDR)									203.178
			56	01	03	Cheltuieli neeligibile		5.648.000	4.130.000	1.438.529	1.438.529		1.438.529	293.930	783.581
			70			CHELTUIELI DE CAPITAL		5.648.000	4.130.000	1.438.529	1.438.529		1.438.529	293.930	783.581
			71			TITLUL XIII ACTIVE NEFINANCIARE		5.648.000	4.130.000	1.438.529	1.438.529		1.438.529	293.930	783.581
			71	01		Active fixe		5.648.000	4.130.000	1.438.529	1.438.529		1.438.529	293.930	783.581

Conducatorul institutiei,



Conducatorul Compartimentului
financiar-contabil



Pag. 2 - lei-

Capi- tol	Sub- capi- tol	Pa- ra- graf	Gr- pa / Titlu	Ar- fi- col	Ali- ne- at	Denumire indicator	Credite de angajament	Credite bugetare		Angajamente bugetare	Angajamente legale	Plati efectuate	Angajamente legale de platit	Cheltuieli efective
								anuale aprobrate la finele perioadei de raportare	trimestriale cumulate					
A						B	1	2	3	4	5	6	7-5-6	8
0						TOTAL JUDET GALATI								
5007			70			CREDITE INTERNE								
			71			CHELTUIELI DE CAPITAL								
			71	01		TITLUL XIII ACTIVE NEFINANCIARE								
			71	01		Active fixe								225.003
			71	01	01	Constructii								225.003
7007			70			LOCUINTE, SERVICII SI DEZVOLTARE								
			71			CHELTUIELI DE CAPITAL								
			71			TITLUL XIII ACTIVE NEFINANCIARE								
			71	01		Active fixe								225.003
			71	01	01	Constructii								225.003

Conducatorul compartimentului
financiar-contabil

Conducatorul institutiei,



CONTUL DE EXECUTIE AL IMPRUMUTURILOR EXTERNE
SECTIUNEA DE DEZVOLTARE
30.06.2017

Capi- tol	Sub- capi- tol	Pa- ra- graf	Gru- pa / Titlu	Ar- fi- col	Ali- ne- at	Denumire indicator	Credite de angajament	Credite bugetare		Angajamente bugetare	Angajamente legale	Plati efectuate	Angajamente legale de platit	Cheltuieli efective
								anuale aprobrate la finele perioadei de raportare	trimestriale cumulate					
A						B	1	2	3	4	5	6	7=5-6	8
5006						CREDITE EXTERNE		73.198.430	73.198.430	17.154.048	17.154.048	17.154.048		14.511.741
8406			70			TRANSPORTURI		73.198.430	73.198.430	17.154.048	17.154.048	17.154.048		14.511.741
			71			CHELTUIELI DE CAPITAL		73.198.430	73.198.430	17.154.048	17.154.048	17.154.048		14.511.741
			71	01		TITLUL XIII ACTIVE NEFINANCIARE		73.198.430	73.198.430	17.154.048	17.154.048	17.154.048		14.511.741
			71	01		Active fixe		73.198.430	73.198.430	17.154.048	17.154.048	17.154.048		14.511.741
			71	01	01	Constructii		46.752.430	46.752.430	11.992.732	11.992.732	11.992.732		14.507.125
			71	01	02	Masini, echipamente si mijloace de transport		26.446.000	26.446.000	5.161.316	5.161.316	5.161.316		4.616

Conducatorul institutiei,

Conducatorul compartimentului
financiar-contabil

CONTUL DE EXECUTIE AL BUGETULUI LOCAL - CHELTUIELI

30.06.2017

Pag. 1 - lei-

Capi- tol	Sub- capi- tol	Pa- ra- graf	Gru- pa / Titlu	Ar- ti- col	Ali- ne- at	Denumire indicator	Credite de angajament	Credite bugetare		Angajamente bugetare	Angajamente legale	Plati efectuate	Angajamente legale de platit	Cheltuieli efective
								anuale aprobate la finele perioadei de raportare	trimestriale cumulate					
A			B			1	2	3	4	5	6	7=5-6	8	
0						TOTAL JUDET GALATI								
5002						TOTAL CHELTUIELI	498.538.092	567.426.000	340.425.000	497.815.437	497.815.437	290.114.192	207.701.245	294.020.872
5100	02					Partea I-a SERVICII PUBLICE GENERALE	6.832.262	65.009.000	36.820.000	52.097.703	52.097.703	33.041.404	19.056.299	27.930.929
5102						AUTORITATI PUBLICE SI ACTIUNI EXTERNE	6.815.262	44.207.000	29.416.000	41.476.487	41.476.487	26.814.716	14.661.771	21.753.399
	01					Autoritati executive si legislative	6.815.262	44.207.000	29.416.000	41.476.487	41.476.487	26.814.716	14.661.771	21.753.399
	03					Autoritati executive	6.815.262	44.207.000	29.416.000	41.476.487	41.476.487	26.814.716	14.661.771	21.753.399
5402						ALTE SERVICII PUBLICE GENERALE	17.000	12.772.000	2.253.000	2.924.506	2.924.506	2.097.757	826.769	2.174.418
	05					Fond de rezerva bugetara la dispozitia autoritatilor locale		9.710.000						
5402	10					Servicii publice comunitare de evidenta a persoanelor	17.000	2.959.000	2.200.000	2.871.930	2.871.930	2.045.161	826.769	2.126.066
5402	50					Alte servicii publice generale		53.000	53.000	52.576	52.576			48.352
5502						TRANZACTII PRIVIND DATORIA PUBLICA SI IMPRUMUTURI		8.080.000	5.151.000	7.696.710	7.696.710	4.128.951	3.567.759	4.003.112
6000	02					Partea II-a APARARE, ORDINE PUBLICA SI SIGURANTA NATIONALA	15.000	14.926.000	9.066.000	14.753.829	14.753.829	8.240.624	6.513.205	8.296.173
6102						ORDINE PUBLICA SI SIGURANTA NATIONALA	15.000	14.926.000	9.066.000	14.753.829	14.753.829	8.240.624	6.513.205	8.296.173
	03					Ordine publica		14.000.000	8.303.000	14.000.000	14.000.000	7.784.268	6.215.732	7.784.268
	04					Politie comunitara		14.000.000	8.303.000	14.000.000	14.000.000	7.784.268	6.215.732	7.784.268
	05					Protectie civila si protectia contra incendiilor (protectie civila nonmilitara)	15.000	926.000	763.000	753.829	753.829	456.356	297.473	511.905
6500	02					Partea III-a CHELTUIELI SOCIAL-CULTURALE	73.948.511	300.524.000	180.273.000	269.087.218	269.087.218	159.678.604	109.408.614	166.250.388
6502						INVATAMANT	16.284.355	182.773.000	102.583.000	162.028.386	162.028.386	96.105.650	65.922.736	97.867.022
	03					Invatamant prescolar si primar	333.979	54.960.930	32.354.140	52.004.874	52.004.874	31.037.563	20.967.511	31.926.876
						Invatamant prescolar	333.979	27.663.530	16.711.740	23.007.618	25.007.618	15.850.709	9.156.909	16.519.681

Capi- tol	Sub- capi- tol	Pa- ra- graf	Gru- pa / Titlu	Ar- ti- col	Ali- ne- at	Denumire indicator	Credite de angajament	Credite bugetare			Angajamente legale	Plati efectuate	Angajamente legale de platit	Cheltuieli efective
								anuale aprobat la finele perioadei de raportare	trimestriale cumulate					
A						B	1	2	3	4	5	6	7=5-6	8
6502	02					Invatamant primar		27.297.400	15.642.400	26.997.256	26.997.256	15.186.654	11.810.602	15.407.195
	04					Invatamant secundar	15.839.239	116.370.810	63.495.360	101.237.930	101.237.930	60.955.559	40.282.371	61.761.144
	01					Invatamant secundar inferior	523.107	45.757.540	23.710.830	39.574.492	39.574.492	22.873.782	16.700.710	23.358.662
	02					Invatamant secundar superior	15.316.132	67.455.970	37.884.020	58.507.537	58.507.537	36.214.353	22.293.184	36.492.012
	03					Invatamant profesional		3.157.300	1.900.510	3.155.901	3.155.901	1.867.424	1.288.477	1.910.470
	05					Invatamant postliceal		4.884.660	2.721.150	4.884.461	4.884.461	2.688.096	2.196.365	2.730.097
	11					Servicii auxiliare pentru educatie		1.339.600	833.350	1.339.599	1.339.599	817.557	522.042	828.223
	03					Internate si cantine pentru elevi		1.339.600	833.350	1.339.599	1.339.599	817.557	522.042	828.223
	12					Servicii educationale complementare		679.000	679.000	679.000	679.000	679.000	679.000	679.000
	01					Scoala dupa scoala		679.000	679.000	679.000	679.000	679.000	679.000	679.000
	50					Alte cheltuieli in domeniul invatamantului		679.000	679.000	679.000	679.000	679.000	679.000	679.000
6602	06					SANATATE	111.137	4.538.000	2.500.000	1.882.522	1.882.522	607.075	1.275.447	620.682
	06					Servicii medicale in unitati sanitare cu paturi	6.348.564	23.256.000	17.516.000	22.961.355	22.961.355	13.854.702	9.106.653	16.163.855
	06					Spitale generale	6.338.564	15.689.000	13.618.000	15.586.291	15.586.291	10.554.120	5.032.171	12.838.353
6602	06	01				Unitati medico-sociale	6.338.564	14.389.000	12.991.000	14.286.291	14.286.291	10.163.778	4.122.513	12.448.011
	08					Servicii de sanatate publica		1.300.000	627.000	1.300.000	1.300.000	390.342	909.658	390.342
	50					Alte cheltuieli in domeniul sanatatii		7.557.000	3.888.000	7.375.064	7.375.064	3.300.582	4.074.482	3.325.502
	50					Alte institutii si actiuni sanitare	10.000	10.000	10.000	10.000	10.000	10.000	10.000	10.000
	50					CULTURA, RECREERE SI RELIGIE	10.000	10.000	10.000	10.000	10.000	10.000	10.000	10.000
6702	03					Servicii culturale	50.916.592	42.206.000	28.138.000	33.693.394	33.693.394	21.562.813	12.130.581	22.602.825
	03					Institutii publice de spectacole si concerte	40.000	14.040.000	9.841.000	13.950.199	13.950.199	8.383.473	5.566.726	8.390.195
6702	03	12				Consolidarea si restaurarea monumentelor istorice	40.000	13.950.000	9.761.000	13.950.000	13.950.000	8.383.274	5.566.726	8.383.274
								90.000	80.000	199	199	199	199	6.921

Capi- tot	Sub- capi- tot	Pa- ra- graf	Gru- pa / Titlu	Ar- ti- col	Ali- ne- at	Denumire indicator	Credite de angajament	Credite bugetare			Angajamente legale	Plati efectuate	Angajamente legale de platit	Cheltuieli efective
								anuale aprobrate la finele perioadei de raportare	2	3				
A						B	I							
6702	05					Servicii recreative si sportive	50.876.592	15.325.500	9.486.500	7.374.590	6.585.691	7.374.590	11.005.569	
		03				Intretinere gradini publice, parcuri zone verzi, baze sportive si de agrement	50.876.592	15.325.500	9.486.500	7.374.590	6.585.691	7.374.590	11.005.569	
6702	06					Servicii religioase		1.020.000	1.020.000	1.020.000	289.992	730.008	20.000	
		50				Alte servicii in domeniile culturii, recreerii si religiei		11.820.500	7.790.500	11.348.605	6.303.657	5.044.948	3.187.061	
6802						ASIGURARI SI ASISTENTA SOCIALA	399.000	52.289.000	32.036.000	50.404.083	28.155.439	22.248.644	29.616.686	
		04				Asistenta acordata persoanelor in varsta	90.000	5.730.000	3.847.000	5.640.000	2.873.602	2.766.398	2.909.781	
		05				Asistenta sociala in caz de boli si invaliditati		29.362.000	17.342.000	29.352.879	16.383.678	12.969.201	16.550.906	
6802	05					Asistenta sociala in caz de invaliditate		29.362.000	17.342.000	29.352.879	16.383.678	12.969.201	16.550.906	
		06				Asistenta sociala pentru familie si copii	70.000	70.000	70.000					
		11				Crese		1.870.000	1.201.000	1.694.637	1.076.615	618.022	1.352.316	
		12				Unitati de asistenta medico-sociale		2.511.000	1.453.000	2.511.000	946.964	1.564.036	946.964	
		15				Prevenirea excluderii sociale	70.000	3.773.000	2.324.000	3.056.554	1.807.130	1.249.424	1.921.542	
		01				Ajutor social		1.283.000	660.000	1.283.000	264.050	1.018.950	264.049	
		02				Cantine de ajutor social	70.000	2.490.000	1.664.000	1.773.554	1.543.080	230.474	1.657.493	
		50				Alte cheltuieli in domeniul asigurarii si asistentei sociale	169.000	8.973.000	5.799.000	8.149.013	5.067.450	3.081.563	4.882.800	
6802	50					Alte cheltuieli in domeniul asistentei sociale	169.000	8.973.000	5.799.000	8.149.013	5.067.450	3.081.563	4.882.800	
7000	02					Partea IV-a SERVICII SI DEZVOLTARE PUBLICA, LOCUINTE, MEDIU SI APE LOCUINTE, SERVICII SI DEZVOLTARE	62.698.431	86.475.000	50.313.000	71.001.284	41.210.868	29.790.416	43.879.485	
7002						Locuinte	57.170.828	37.655.000	22.324.000	27.170.376	17.627.346	9.543.030	17.218.989	
		03				Locuinte	46.993.152	5.666.000	1.489.000	4.482.208	516.587	3.965.621	3.851.516	

Capi- tol	Sub- capi- tol	Pa- ra- graf	Gru- pa / Titlu	Ali- ne- at	Denumire indicator	Credite de angajament	Credite bugetare			Angajamente legale	Plati efectuate	Angajamente legale de platit	Cheltuii efective
							anuale aprobat la finele perioadei de raportare	trimestriale cumulate					
A					B	I	2	3	4	5	6	7=5-6	8
7002	30				Alte cheltuieli in domeniul locuintelor	46.993.152	5.666.000	1.489.000	4.482.208	4.482.208	516.587	3.965.621	3.851.516
	05				Alimentare cu apa si amenajari hidrotehnice	629.511	1.712.000	1.094.000	1.588.089	1.588.089	745.117	842.972	7.431
	01				Alimentare cu apa	629.511	1.712.000	1.094.000	1.588.089	1.588.089	745.117	842.972	7.431
	06				Iluminat public si electrificari	7.404.683	8.520.000	5.115.000	5.844.751	5.844.751	4.547.483	1.297.268	3.288.197
	50				Alte servicii in domeniile locuintelor, serviciilor si dezvoltarii comunale	2.143.482	21.757.000	14.626.000	15.255.328	15.255.328	11.818.159	3.437.169	10.071.845
7402					PROTECTIA MEDIULUI	5.527.603	48.820.000	27.989.000	43.830.908	43.830.908	23.583.522	20.247.386	26.660.496
	03				Reducerea si controlul poluarii	130.200	177.000	177.000	93.210	93.210	46.800	46.410	4.680
	05				Salubritate si gestiunea deseurilor	2.044.000	31.754.000	20.533.000	27.117.234	27.117.234	18.945.944	8.171.290	24.062.439
	01				Salubritate	352.000	9.599.000	6.917.000	7.355.938	7.355.938	6.766.487	589.451	6.554.686
	02				Colectarea, tratarea si distrugerea deseurilor	1.692.000	22.155.000	13.616.000	19.761.296	19.761.296	12.179.457	7.581.839	17.507.753
7402	06				Canalizarea si tratarea apelor reziduale	3.353.403	16.889.000	7.279.000	16.620.464	16.620.464	4.590.778	12.029.686	2.593.377
8000	02				Partea V-a ACTIUNI ECONOMICE	355.043.888	100.492.000	63.953.000	90.875.403	90.875.403	47.942.692	42.932.711	47.663.897
8002					ACTIUNI GENERALE ECONOMICE,								
					SI DE MUNCA								
	01				Actiuni generale economice si comerciale		750.000	750.000	202.925	202.925	202.925		
	30				Alte cheltuieli pentru actiuni generale economice si comerciale		750.000	750.000	202.925	202.925	202.925		
8102					COMBUSTIBILI SI ENERGIE	107.368.915	31.291.000	15.897.000	31.218.113	31.218.113	8.709.749	22.508.364	8.291.691
	06				Energie termica	107.368.915	31.291.000	15.897.000	31.218.113	31.218.113	8.709.749	22.508.364	8.291.691
8402					TRANSPORTURI	247.674.973	68.451.000	47.306.000	59.454.365	59.454.365	39.030.018	20.424.347	39.372.206
	03				Transport rutier	247.549.973	68.326.000	47.181.000	59.441.695	59.441.695	39.017.348	20.424.347	39.371.942
	02				Transport in comun	500.000	27.860.000	21.230.000	24.000.000	24.000.000	20.304.368	3.695.632	19.189.437
	03				Strazi	247.049.973	40.466.000	25.951.000	35.441.695	35.441.695	18.712.980	16.728.715	20.182.505
	50				Alte cheltuieli in domeniul transporturilor	125.000	125.000	125.000	12.670	12.670	12.670		264

Capi- tol	Sub- capi- tol	Pa- ra- graf	Gru- pa / Titlu	Ar- ti- col	Ali- ne- at	Denumire indicator	Credite de angajament	Credite bugetare			Angajamente legale	Plati efectuate	Angajamente legale de platit	Cheltuieli efective	
								anuale aprobrate la finele perioadei de raportare	2	3					4
A							1	3			4	5	6	7=5-6	8
	20	01	01			Furnituri de birou		340.410	141.740	113.820	90.454	113.820	23.366	107.375	
	20	01	02			Materiale pentru curatenie		524.910	301.680	229.159	220.959	229.159	8.200	216.807	
	20	01	03			Incalziti, iluminati si forta motrica		12.776.200	10.241.940	9.816.472	9.577.469	9.816.472	239.003	8.772.970	
	20	01	04			Apa, canal si salubritate		2.691.860	1.780.640	1.675.927	1.567.246	1.675.927	108.681	1.327.322	
	20	01	05			Carburanti si lubrifianti		190.400	134.220	109.948	108.974	109.948	974	84.634	
	20	01	06			Piese de schimb		56.300	34.910	29.221	23.919	29.221	5.302	27.395	
	20	01	07			Transport		835.350	523.850	775.616	362.242	775.616	413.374	422.678	
	20	01	08			Posta, telecomunicatii, radio, tv, internet		1.431.260	802.420	749.728	714.824	749.728	34.904	708.081	
	20	01	09			Materiale si prestari de servicii cu caracter functional		60.133.270	41.143.950	44.207.476	35.716.058	44.207.476	8.491.418	36.831.011	
	20	01	30			Alte bunuri si servicii pentru intretinere si functionare		4.381.050	2.505.940	2.179.254	2.010.677	2.179.254	168.577	2.195.782	
	20	02				Reparatii curente		19.583.000	16.771.290	12.320.201	10.433.663	12.320.201	1.886.538	8.470.227	
	20	03				Hrana		2.263.900	1.562.920	1.582.935	1.510.383	1.582.935	72.552	1.589.254	
	20	03	01			Hrana pentru oameni		2.263.900	1.562.920	1.582.935	1.510.383	1.582.935	72.552	1.589.254	
	20	04				Medicamente si materiale sanitare		93.300	58.750	22.743	22.545	22.743	198	40.448	
	20	04	01			Medicamente		56.400	36.400	19.209	19.209	19.209	198	27.680	
	20	04	02			Materiale sanitare		30.200	19.200	2.656	2.458	2.656	198	12.547	
	20	04	04			Dezinfectanti		6.700	3.150	878	878	878	221	221	
	20	05				Bunuri de natura obiectelor de inventar		1.817.900	1.736.160	908.080	816.744	908.080	91.336	268.458	
	20	05	01			Uniforme si echipament		22.000	22.000	18.733	18.733	18.733			
	20	05	03			Lenjerie si accesorii de pat		14.000	14.000	11.749	11.749	11.749			
	20	05	30			Alte obiecte de inventar		1.781.900	1.700.160	877.598	786.262	877.598	91.336	268.458	
	20	06				Deplasari, detasari, transferari		164.500	62.500	57.011	51.864	57.011	5.147	54.765	
	20	06	01			Deplasari interne, detasari, transferari		84.500	38.500	33.211	28.354	33.211	4.857	31.254	

Capi- tol	Sub- capi- tol	Pa- ra- graf	Gru- pa / Titlu	Ar- ti- col	Ali- ne- at	Denumire indicator	Credite de angajament	Credite bugetare			Angajamente legale	Plati efectuate	Angajamente legale de platit	Cheltuieli efective
								anuale aprobat la finele perioadei de raportare	2	3				
			A			B	1							
			20	06	02	Deplasari in strainatate		80.000	24.000	23.800	23.800	23.510	290	23.511
			20	09		Materiale de laborator								6
			20	11		Carti, publicatii si materiale documentare		15.330	13.030	7.434	7.434	7.252	182	9.407
			20	13		Pregatire profesionala		180.300	50.350	25.895	25.895	25.895		21.648
			20	14		Protectia muncii		124.600	58.700	82.857	82.857	44.192	38.665	25.057
			20	24		Comisioane si alte costuri aferente imprumuturilor		591.000	591.000	207.710	207.710	207.710		205.457
			20	24	01	Comisioane si alte costuri aferente imprumuturilor externe		516.000	516.000	168.434	168.434	168.434		166.056
			20	24	02	Comisioane si alte costuri aferente imprumuturilor interne		75.000	75.000	39.276	39.276	39.276		39.401
			20	25		Cheltuieli judiciare si extrajudiciare derivate din actiuni in reprezentarea intereselor statului, potrivit dispozitiilor legale		3.000	3.000	2.500	2.500	2.500		2.500
			20	30		Alte cheltuieli		9.565.160	6.709.010	6.522.143	6.522.143	5.336.889	1.185.254	3.100.268
			20	30	01	Reclama si publicitate		224.000	103.000	166.717	166.717	101.244	65.473	94.301
			20	30	02	Protocol si reprezentare		50.000	17.000	19.504	19.504	16.979	2.525	14.353
			20	30	03	Prime de asigurare non-viata		25.500	10.500	7.492	7.492	7.492		7.492
			20	30	04	Chirii		756.000	593.000	528.489	528.489	525.833	2.656	510.284
			20	30	30	Alte cheltuieli cu bunuri si servicii		8.509.660	5.985.510	5.799.941	5.799.941	4.685.341	1.114.600	2.473.838
			30			TITLUL III DOBANZI		7.489.000	4.560.000	7.489.000	7.489.000	3.921.241	3.567.759	3.797.655
			30	01		Dobanzi aferente datoriei publice interne		3.520.000	2.200.000	3.520.000	3.520.000	1.805.216	1.714.784	1.805.216
			30	01	01	Dobanzi aferente datoriei publice interne directe		3.520.000	2.200.000	3.520.000	3.520.000	1.805.216	1.714.784	1.805.216

Capi- tol	Sub- capi- tol	Pa- ra- graf	Ar- ti- col	Ali- ne- at	Denumire indicator	Credite de angajament	Credite bugetare		Angajamente bugetare	Angajamente legale	Plati efectuate	Angajamente legale de platit	Cheltuieli efective		
							anuale aprobrate la finele perioadei de raportare	trimestriale cumulate							
A				B				1	2	3	4	5	6	7=5-6	8
					instituti publice			210.000	210.000	210.000	9.520	200.480	9.520		
					TITLUL VII ALTE TRANSFERURI			16.274.000	7.529.000	16.274.000	4.201.170	12.072.830	6.595.235		
					A. Transferuri interne			16.274.000	7.529.000	16.274.000	4.201.170	12.072.830	6.595.235		
				18	Alte transferuri curente interne			4.139.000	2.888.000	4.139.000	2.414.137	1.724.863	4.808.202		
				63	Finantarea invatamantului particular sau confesional acreditat			953.000	559.000	953.000	508.033	444.967	508.033		
				65	Sume reprezentand contributia unitatilor administrativ-teritoriale la Fondul IID			11.182.000	4.082.000	11.182.000	1.279.000	9.903.000	1.279.000		
				56	TITLUL VIII PROIECTE CU FINANTARE DIN FONDURI EXTERNE NERAMBURSABILE (FEN)										
					POSTADERARE										
				56	Programa din Fondul European de Dezvoltare Regionala (FEDR)										
				01	Finantarea nationala										
				02	Finantarea externa nerambursabila										
				03	Cheltuieli neeligibile										
				08	Programa Instrumental European de Vecinatate si Parteneriat(ENP)										
				01	Finantare nationala										
				02	Finantarea externa nerambursabila										
				03	Cheltuieli neeligibile										
				57	TITLUL VIII ASISTENTA SOCIALA										
				02	Ajutoare sociale			38.418.000	16.918.000	38.418.000	10.865.524	27.552.476	10.960.485		
				01	Ajutoare sociale in numerar			38.418.000	16.918.000	38.418.000	10.865.524	27.552.476	10.960.485		
				02	Ajutoare sociale in natura			36.939.000	16.245.000	36.939.000	10.604.434	26.334.566	10.700.684		
								804.000	493.000	804.000	242.790	561.210	246.251		

Capi- tot	Sub- capi- tot	Pa- ra- graf	Gru- pa / Titlu	Ar- ti- col	Ali- ne- at	Denumire indicator	Credite de angajament	Credite bugetare			Angajamente legale	Plati efectuate	Angajamente legale de platit	Cheltuieli efective
								anuale aprobat la finele perioadei de raportare	2	3				
		A				B	1							
			57	02	03	Tichete de cresa si tichete sociale pentru gradinita		675.000	180.000	675.000	18.300	675.000	13.550	
			58			TITLUL X PROIECTE CU FINANTARE DIN FONDURI EXTERNE NERAMBURSABILE								
			58	01		CADRULUI FINANCIAR 2014-2020	125.000	125.000	125.000	12.670	12.670	12.670	1.051	
						Programe din Fondul European de Dezvoltare Regionala (FEDR)	125.000	125.000	125.000	12.670	12.670	12.670	1.051	
			58	01	01	Finantarea nationala	19.000	19.000	19.000	1.901	1.901	1.901	40	
			58	01	02	Finantarea externa nerambursabila	106.000	106.000	106.000	10.769	10.769	10.769	224	
			58	01	03	Cheltuieli neeligibile							787	
			59			TITLUL XI ALTE CHELTUIELI		13.920.000	9.458.000	13.764.732	7.471.867	6.292.865	4.531.044	
			59	01		Burse		1.728.000	1.728.000	1.572.732	1.572.732	1.572.732	1.572.732	
			59	11		Asociatii si fundatii		11.172.000	6.710.000	11.172.000	5.609.143	5.562.857	2.938.312	
			59	12		Sustinerea cultelor		1.020.000	1.020.000	1.020.000	289.992	730.008	20.000	
			70			CHELTUIELI DE CAPITAL	498.413.092	70.434.000	33.086.000	47.084.739	23.793.545	23.291.194	35.676.353	
			71			TITLUL XIII ACTIVE NEFINANCIARE	497.913.092	70.334.000	32.986.000	46.984.739	23.693.545	23.291.194	35.676.353	
			71	01		Active fixe	497.591.593	70.008.000	32.955.000	46.720.248	23.677.610	23.042.638	35.676.353	
			71	01	01	Constructii	485.372.277	48.614.000	28.291.000	42.220.042	21.208.710	21.011.332	31.708.029	
			71	01	02	Masini, echipamente si mijloace de transport	2.092.000	12.492.000	1.359.000	1.008.015	473.994	534.021	1.876.566	
			71	01	03	Mobilier, aparatura birotica si alte active corporale							98.059	
			71	01	30	Alte active fixe (inclusiv reparatii capitale)	10.127.316	8.902.000	3.305.000	3.492.191	1.994.906	1.497.285	1.993.699	
			71	03		Reparatii capitale aferente activelor fixe	321.499	326.000	31.000	264.491	15.935	248.556		

Capi- tol	Sub- capi- tol	Pa- ra- graf	Gru- pa / Titlu	Ar- ti- col	Ali- ne- at	Denumire indicator	Credite de angajament	Credite bugetare			Angajamente legale	Plati efectuate	Angajamente legale de platit	Cheltuieli efective				
								anuale aprobat la finele perioadei de raportare	trimestriale cumulate	3								
A					B					1	2	3	4	5	6	7=5-6	8	
			72			TITLUL XIV ACTIVE FINANCIARE	500.000			100.000	100.000	100.000	100.000					
			72	01		Active financiare	500.000			100.000	100.000	100.000	100.000					
			72	01	01	Participare la capitalul social al societatilor comerciale	500.000			100.000	100.000	100.000	100.000					
			79			OPERATIUNI FINANCIARE				15.866.000	8.030.000	15.866.000	15.866.000					
			81			TITLUL XVII RAMBURSARI DE CREDITE				15.866.000	8.030.000	15.866.000	15.866.000					
			81	01		Rambursari de credite externe				5.612.000	2.900.000	5.612.000	5.612.000					
			81	01	05	Rambursari de credite aferente datoriei publice externe locale				5.612.000	2.900.000	5.612.000	5.612.000					
			81	02		Rambursari de credite interne				10.254.000	5.130.000	10.254.000	10.254.000					
			81	02	05	Rambursari de credite aferente datoriei publice interne locale				10.254.000	5.130.000	10.254.000	10.254.000					
			84			PLATI EFECTUATE IN ANII PRECEDENTI SI RECUPERATE IN ANUL CURENT				-4.740.000	-4.740.000	-4.886.834	-4.886.834					
			85			Titlul XIX PLATI EFECTUATE IN ANII PRECEDENTI SI RECUPERATE IN ANUL CURENT				-4.740.000	-4.740.000	-4.886.834	-4.886.834					
			85	01		Plati efectuate in anii precedenti si recuperate in anul curent				-4.740.000	-4.740.000	-4.886.834	-4.886.834					
			85	01	01	Plati efectuate in anii precedenti si recuperate in anul curent (SF)				-4.740.000	-4.740.000	-4.864.890	-4.864.890					
			85	01	02	Plati efectuate in anii precedenti si recuperate in anul curent (SD)					-21.944	-21.944	-21.944					
5100	02					Partea I-a SERVICII PUBLICE GENERALE	6.832.262			65.009.000	36.820.000	52.097.703	52.097.703					
5102						AUTORITATI PUBLICE SI ACTIUNI EXTERNE	6.815.262			44.207.000	29.416.000	41.476.487	41.476.487					
			01			CHELTUIELI CURENTE				33.815.000	21.668.000	31.473.911	31.473.911					

Capi- tot	Sub- capi- tot	Pa- ra- graf	Gru- pa / Titlu col	Ar- ti- col	Ali- ne- at	Denumire indicator	Credite de angajament	Credite bugetare			Angajamente legale	Plati efectuate	Angajamente legale de platit	Cheltuieli efective
								anuale aprobat la finele perioadei de raportare	trimestriale cumulate					
A						B	1	2	3	4	5	6	7=5-6	8
						internet		810.000	402.000	426.281	426.281	401.486	24.795	401.124
	20	01	09			Materiale si prestari de servicii cu caracter functional		2.288.000	963.000	1.346.595	1.346.595	962.423	384.172	839.831
	20	01	30			Alte bunuri si servicii pentru intretinere si functionare		346.000	146.000	217.488	217.488	144.611	72.877	143.544
	20	02				Reparatii curente		60.000	35.000	47.526	47.526	32.223	15.303	6.980
	20	05				Bunuri de natura obiectelor de inventar		40.000	20.000	14.192	14.192	10.645	3.547	
	20	05	30			Alte obiecte de inventar		40.000	20.000	14.192	14.192	10.645	3.547	
	20	06				Deplasari, detasari, transferari		145.000	51.000	55.300	55.300	50.137	5.143	53.058
	20	06	01			Deplasari interne, detasari, transferari		65.000	27.000	31.500	31.500	26.647	4.853	29.547
	20	06	02			Deplasari in strainatate		80.000	24.000	23.800	23.800	23.510	290	23.511
	20	11				Carti, publicatii si materiale documentare		3.000	1.000					
	20	13				Pregatire profesionala		10.000	5.000	4.980	4.980	4.980		4.980
	20	14				Protectia muncii		89.000	30.000	65.398	65.398	26.733	38.665	13.732
	20	30				Alte cheltuieli		2.117.000	1.298.000	1.539.203	1.539.203	1.296.910	242.293	941.909
	20	30	01			Reclama si publicitate		222.000	101.000	166.414	166.414	100.941	65.473	93.998
	20	30	02			Protocol si reprezentare		50.000	17.000	19.504	19.504	16.979	2.525	14.353
	20	30	04			Chirii		600.000	437.000	438.683	438.683	436.027	2.656	433.307
	20	30	30			Alte cheltuieli cu bunuri si servicii		1.245.000	743.000	914.602	914.602	742.963	171.639	400.251
	55					TITLUL VII ALTE TRANSFERURI		9.000	8.000	9.000	9.000	7.667	1.333	7.667
	55	01				A. Transferuri interne		9.000	8.000	9.000	9.000	7.667	1.333	7.667
	55	01	18			Alte transferuri curente interne		9.000	8.000	9.000	9.000	7.667	1.333	7.667
	70					CHELTUIELI DE CAPITAL	6.815.262	10.531.000	7.887.000	10.174.343	10.174.343	5.936.865	4.237.478	628.465
	71					TITLUL XIII ACTIVE NEFINANCIARE	6.815.262	10.531.000	7.887.000	10.174.343	10.174.343	5.936.865	4.237.478	628.465
	71	01				Active fixe	6.815.262	10.531.000	7.887.000	10.174.343	10.174.343	5.936.865	4.237.478	628.465

Capi- tol	Sub- capi- tol	Pa- ra- graf	Gru- pa / Titlu	Ar- ti- col	Ali- ne- at	Denumire indicator	Credite de angajament	Credite bugetare		Angajamente legale	Plati efectuate	Angajamente legale de platit	Cheltuieli efective	
								anuale aprobrate la finele perioadei de raportare	trimestriale cumulate					
A						B	1	2	3	4	5	6	7=5-6	8
						stat		360.000	260.000	360.000	258.143	101.857	268.415	
	10	03	02			Contributii de asigurari de somaj		13.000	10.000	13.000	7.949	5.051	8.272	
	10	03	03			Contributii de asigurari sociale de sanatate		123.000	86.000	123.000	85.108	37.892	88.647	
	10	03	04			Contributii de asigurari pentru accidente de munca si boli profesionale		4.000	3.000	4.000	2.453	1.547	2.550	
	10	03	06			Contributii pentru concedii si indemnizatii		14.000	13.000	14.000	1.637	12.363	14.491	
	20					TITLUL II BUNURI SI SERVICII		175.000	175.000	104.506	97.182	7.324	80.057	
	20	01				Bunuri si servicii		89.000	89.000	33.674	31.479	2.195	21.191	
	20	01	01			Furnituri de birou		5.100	5.100	2.637	2.019	618	588	
	20	01	03			Incalziti, iluminat si forta motrica		37.900	37.900	6.925	6.925		6.925	
	20	01	04			Apa, canal si salubritate		5.000	5.000	3.194	3.194		3.194	
	20	01	05			Carburanti si lubrifianti		12.000	12.000	6.567	6.567		6.567	
	20	01	06			Piese de schimb		4.000	4.000	1.745	1.745		3.183	
	20	01	08			Posta, telecomunicatii, radio, tv, internet		6.000	6.000	3.459	2.922	537	3.416	
	20	01	09			Materiale si prestari de servicii cu caracter functional		5.000	5.000	2.806	1.766	1.040	310	
	20	01	30			Alte bunuri si servicii pentru intretinere si functionare		14.000	14.000	6.341	6.341		3.575	
	20	02				Reparatii curente		8.000	8.000	7.590	7.590		7.590	
	20	05				Bunuri de natura obiectelor de inventar		10.000	10.000					
	20	05	30			Alte obiecte de inventar		10.000	10.000					
	20	06				Deplasari, detasari, transferari		3.000	3.000	128	124	4	124	
	20	06	01			Deplasari interne, detasari, transferari		3.000	3.000	128	124	4	124	

Capi- tot	Sub- capi- tot	Pa- ra- graf	Ar- ti- col	Ali- ne- at	Denumire indicator	Credite de angajament	Credite bugetare			Angajamente legale	Plati efectuate	Angajamente legale de platit	Cheltuieli efective		
							anuale aprobrate la finele perioadei de raportare	trimestriale cumulate							
A				B				1	2	3	4	5	6	7=5-6	8
		20	30		Alte cheltuieli		65.000	65.000	63.114	57.989	5.125	51.152			
		20	30	30	Alte cheltuieli cu bunuri si servicii		65.000	65.000	63.114	57.989	5.125	51.152			
		50			TITLUL V FONDURI DE REZERVA		9.710.000								
		50	04		Fond de rezerva bugetara la dispozitia autoritatilor locale		9.710.000								
		70			CHELTUIELI DE CAPITAL	17.000	17.000					7.227			
		71			TITLUL XIII ACTIVE NEFINANCIARE	17.000	17.000					7.227			
		71	01		Active fixe	17.000	17.000					7.227			
		71	01	30	Alte active fixe (inclusiv reparatii capitale)	17.000	17.000					7.227			
5502					TRANZACTII PRIVIND DATORIA PUBLICA SI IMPRUMUTURI		8.080.000	5.151.000	7.696.710	4.128.951	3.567.759	4.003.112			
		01			CHELTUIELI CURENTE		8.080.000	5.151.000	7.696.710	4.128.951	3.567.759	4.003.112			
		20			TITLUL II BUNURI SI SERVICII		591.000	591.000	207.710	207.710		205.457			
		20	24		Comisioane si alte costuri aferente imprumuturilor		591.000	591.000	207.710	207.710		205.457			
		20	24	01	Comisioane si alte costuri aferente imprumuturilor externe		516.000	516.000	168.434	168.434		166.056			
		20	24	02	Comisioane si alte costuri aferente imprumuturilor interne		75.000	75.000	39.276	39.276		39.401			
		30			TITLUL III DOBANZI		7.489.000	4.560.000	7.489.000	3.921.241	3.567.759	3.797.655			
		30	01		Dobanzi aferente datoriei publice interne		3.520.000	2.200.000	3.520.000	1.805.216	1.714.784	1.805.216			
		30	01	01	Dobanzi aferente datoriei publice interne directe		3.520.000	2.200.000	3.520.000	1.805.216	1.714.784	1.805.216			
		30	02		Dobanzi aferente datoriei publice externe		3.969.000	2.360.000	3.969.000	2.116.025	1.852.975	1.992.439			

Capi- tol	Sub- capi- tol	Pa- ra- graf	Gru- pa / Titlu	Ar- ti- col	Ali- ne- at	Denumire indicator	Credite de angajament	Credite bugetare			Angajamente legale	Plati efectuate	Angajamente legale de platit	Cheltuieli efective
								anuale aprobate la finele perioadei de raportare	trimestriale cumulate	3				
A						B	1	2	3	4	5	6	7=5-6	8
						internet		3.700	3.700	3.585	3.585	2.666	919	2.813
	20	01	09			Materiale si prestari de servicii cu caracter functional		393.300	328.300	247.780	247.780	96.229	151.551	44.563
	20	01	30			Alte bunuri si servicii pentru intretinere si functionare		500	500					
	20	05				Bunuri de natura obiectelor de inventar		9.000	8.000	1.823	1.823	1.529	294	
	20	05	30			Alte obiecte de inventar		9.000	8.000	1.823	1.823	1.529	294	
	20	30				Alte cheltuieli		3.000	3.000	1.334	1.334	1.332	2	1.332
	20	30	30			Alte cheltuieli cu bunuri si servicii		3.000	3.000	1.334	1.334	1.332	2	1.332
	51					TITLUL VI TRANSFERURI INTRE UNITATILE ADMINISTRATIEI PUBLICE		14.000.000	8.303.000	14.000.000	14.000.000	7.784.268	6.215.732	7.784.268
	51	01				Transferuri curente		14.000.000	8.303.000	14.000.000	14.000.000	7.784.268	6.215.732	7.784.268
	51	01	01			Transferuri catre institutiile publice		14.000.000	8.303.000	14.000.000	14.000.000	7.784.268	6.215.732	7.784.268
	70					CHELTUIELI DE CAPITAL		15.000	2.000					98.816
	71					TITLUL XIII ACTIVE NEFINANCIARE		15.000	2.000					98.816
	71	01				Active fixe		15.000	2.000					98.816
	71	01	02			Masini, echipamente si mijloace de transport		15.000	2.000					98.816
	71	01	03			Mobilier, aparatura birotica si alte active corporale								63.980
	71	01	30			Alte active fixe (inclusiv reparatii capitale)								5.731
6500	02					Partea II-a CHELTUIELI SOCIAL-CULTURALE		300.524.000	180.273.000	269.087.218	269.087.218	159.678.604	109.408.614	166.250.388
6502						INVATAMANT		182.773.000	102.583.000	162.028.386	162.028.386	96.105.650	65.922.756	97.867.022
	01					CHELTUIELI CURENTE		170.726.000	101.583.000	160.183.789	160.183.789	95.193.251	64.990.538	96.376.995
	10					TITLUL I CHELTUIELI DE PERSONAL		140.342.000	79.730.000	140.342.000	140.342.000	78.199.707	62.142.293	80.876.417

Capi- tol	Sub- capi- tol	Pa- ra- graf	Gru- pa / Titlu	Ar- ti- col	Ali- ne- at	Denumire indicator	Credite de angajament	Credite bugetare			Angajamente legale	Plati efectuate	Angajamente legale de platit	Cheltuieli efective
								anuale aprobrate la finele perioadei de raportare	trimestriale cumulate					
			A			B	I	2	3	4	5	6	7=5-6	8
			10	01		Cheltuieli salariale in bani		113.874.600	64.656.600	113.874.600	113.874.600	63.737.386	50.137.214	65.962.814
			10	01	01	Salarii de baza		103.320.090	57.462.850	103.320.090	103.320.090	57.180.758	46.139.332	59.591.064
			10	01	05	Sporuri pentru conditii de munca		47.660	24.260	47.660	47.660	24.128	23.532	24.165
			10	01	06	Alte sporuri		581.810	292.730	581.810	581.810	257.217	324.593	255.193
			10	01	10	Fond pentru posturi ocupate prin cumul		176.800	67.700	176.800	176.800	64.267	112.533	75.148
			10	01	11	Fond aferent platii cu ora		9.732.240	6.807.060	9.732.240	9.732.240	6.209.925	3.522.315	6.016.153
			10	01	13	Indemnizatii de delegare		1.000	500	1.000	1.000	221	779	221
			10	01	30	Alte drepturi salariale in bani		15.000	1.500	15.000	15.000	870	14.130	870
			10	03		Contributii		26.467.400	15.073.400	26.467.400	26.467.400	14.462.321	12.005.079	14.913.603
			10	03	01	Contributii de asigurari sociale de stat		18.188.950	10.318.590	18.188.950	18.188.950	10.123.935	8.065.015	10.461.436
			10	03	02	Contributii de asigurari de somaj		660.190	397.040	660.190	660.190	307.815	352.375	315.622
			10	03	03	Contributii de asigurari sociale de sanatate		5.999.860	3.437.090	5.999.860	5.999.860	3.314.837	2.685.023	3.420.011
			10	03	04	Contributii de asigurari pentru accidente de munca si boli profesionale		282.010	170.440	282.010	282.010	110.176	171.834	112.189
			10	03	06	Contributii pentru concedii si indemnizatii		1.336.390	750.240	1.336.390	1.336.390	605.558	730.832	604.345
			20			TITLUL II BUNURI SI SERVICII		25.500.000	17.916.000	15.113.057	15.113.057	14.069.826	1.043.231	12.571.755
			20	01		Bunuri si servicii		19.049.210	13.584.160	12.889.155	12.889.155	12.488.132	401.023	11.197.461
			20	01	01	Furnituri de birou		271.810	100.080	80.657	80.657	65.634	15.023	81.529
			20	01	02	Materiale pentru curatenie		413.910	204.280	168.629	168.629	160.429	8.200	159.958
			20	01	03	Incalzit, iluminat si forta motrica		10.537.400	8.566.140	8.225.645	8.225.645	8.067.968	157.677	7.294.538
			20	01	04	Apa, canal si salubritate		2.159.360	1.438.920	1.366.026	1.366.026	1.273.997	92.029	1.031.617
			20	01	05	Carburanti si lubrifianti		66.400	53.220	44.635	44.635	44.094	541	42.070
			20	01	06	Piese de schimb		31.800	20.810	16.073	16.073	16.073		15.646

Capi- tol	Sub- capi- tol	Pa- ra- graf	Gru- pa / Titlu	Ar- ti- col	Ali- ne- at	Denumire indicator	Credite de angajament	Credite bugetare			Angajamente legale	Plati efectuate	Angajamente legale de platit	Cheltuieli efective
								anuale aprobrate la finele perioadei de raportare	trimestriale cumulate					
A						B	I	2	3	4	5	6	7=5-6	8
			20	01	07	Transport		118.950	117.450	60.466	60.466	59.732	734	54.646
			20	01	08	Posta, telecomunicatii, radio, tv, internet		539.060	328.320	265.881	265.881	261.295	4.586	254.922
			20	01	09	Materiale si prestari de servicii cu caracter functional		1.511.970	941.740	949.145	949.145	901.842	47.303	781.586
			20	01	30	Alte bunuri si servicii pentru intretinere si functionare		3.398.550	1.813.200	1.711.998	1.711.998	1.637.068	74.930	1.480.949
			20	02		Reparatii curente		3.670.000	2.244.490	1.035.149	1.035.149	536.420	498.729	628.641
			20	03		Hrana		45.000	45.000	21.859	21.859	21.859		21.832
			20	03	01	Hrana pentru oameni		45.000	45.000	21.859	21.859	21.859		21.832
			20	04		Medicamente si materiale sanitare		700	700	428	428	428		123
			20	04	04	Dezinfectanti		700	700	428	428	428		123
			20	05		Bunuri de natura obiectelor de inventar		1.376.100	1.321.360	533.006	533.006	451.675	81.331	218.851
			20	05	30	Alte obiecte de inventar		1.376.100	1.321.360	533.006	533.006	451.675	81.331	218.851
			20	06		Deplasari, detasari, transferari		4.500	1.500	1.421	1.421	1.421		1.421
			20	06	01	Deplasari interne, detasari, transferari		4.500	1.500	1.421	1.421	1.421		1.421
			20	09		Materiale de laborator								6
			20	11		Carti, publicatii si materiale documentare		2.330	2.330	2.330	2.330	2.148	182	4.302
			20	13		Pregatire profesionala		124.300	34.350	17.115	17.115	17.115		15.868
			20	14		Protectia muncii		2.600	2.600	2.015	2.015	2.015		1.440
			20	30		Alte cheltuieli		1.225.260	679.510	610.579	610.579	548.613	61.966	481.810
			20	30	04	Chirii		156.000	156.000	89.806	89.806	89.806		76.977
			20	30	30	Alte cheltuieli cu bunuri si servicii		1.069.260	523.510	520.773	520.773	458.807	61.966	404.833
			55			TITLUL VII ALTE TRANSFERURI		933.000	559.000	933.000	933.000	508.033	444.967	508.033
			55	01		A. Transferuri interne		933.000	559.000	933.000	933.000	508.033	444.967	508.033

Capi- tol	Sub- capi- tol	Pa- ra- graf	Gru- pa / Titlu	Ar- ti- col	Ali- ne- at	Denumire indicator	Credite de angajament	Credite bugetare			Angajamente legale	Plati efectuate	Angajamente legale de platit	Cheltuieli efective
								anuale aprobat la finele perioadei de raportare	2	3				
			A			B	1							
			71	01	30	Alte active fixe (inclusiv reparatii capitale)	437.717	626.000	415.000	298.642	181.589	117.053	704.988	
			71	03		Reparatii capitale aferente activelor fixe	261.499	266.000	21.000	264.491	15.935	248.556		
			84			PLATI EFECTUATE IN ANII PRECEDENTI SI RECUPERATE IN ANUL CURENT		-52.000	-52.000	-95.087	-95.087			
			85			Titlul XIX PLATI EFECTUATE IN ANII PRECEDENTI SI RECUPERATE IN ANUL CURENT		-52.000	-52.000	-95.087	-95.087			
			85	01		Plati efectuate in anii precedenti si recuperate in anul curent		-52.000	-52.000	-95.087	-95.087			
			85	01	01	Plati efectuate in anii precedenti si recuperate in anul curent (SF)		-52.000	-52.000	-95.087	-95.087			
6602						SANATATE	6.348.564	23.256.000	17.516.000	22.961.355	13.854.702	9.106.653	16.163.855	
			01			CHELTUIELI CURENTE		16.736.000	11.396.000	16.555.121	8.592.892	7.962.229	9.015.499	
			10			TITLUL I CHELTUIELI DE PERSONAL		7.300.000	3.691.000	7.300.000	3.225.518	4.074.482	3.234.775	
			10	01		Cheltuieli salariale in bani		5.972.000	3.032.000	5.972.000	2.655.636	3.316.364	2.639.619	
			10	01	01	Salarii de baza		5.300.000	2.683.000	5.300.000	2.368.028	2.931.972	2.353.374	
			10	01	05	Sporuri pentru conditii de munca		670.000	347.000	670.000	287.591	382.409	280.028	
			10	01	06	Alte sporuri		1.000	1.000	1.000	17	1.000	17	
			10	01	13	Indemnizatii de delegare		1.000	1.000	1.000	569.882	758.118	595.156	
			10	03		Contributii		1.328.000	659.000	1.328.000				
			10	03	01	Contributii de asigurari sociale de stat		950.000	458.000	950.000	415.921	534.079	417.159	
			10	03	02	Contributii de asigurari de somaj		30.000	17.000	30.000	13.068	16.932	13.106	
			10	03	03	Contributii de asigurari sociale de								

Capi- tol	Sub- capi- tol	Pa- ra- graf	Gru- pa / Titlu	Ar- ti- col	Ali- ne- at	Denumire indicator	Credite de angajament	Credite bugetare			Angajamente legale	Plati efectuate	Angajamente legale de platit	Cheltuieli efective
								anuale aprobrate la finele perioadei de raportare	2	3				
			A			B	1							
			10	03	04	sanatate		310.000	169.000	310.000	135.268	174.732	137.262	
			10	03	06	Contributii de asigurari pentru accidente de munca si boli profesionale		13.000	7.000	13.000	5.171	7.829	5.188	
						Contributii pentru concedii si indemnizatii		25.000	8.000	25.000	454	24.546	22.441	
			20			TITLUL II BUNURI SI SERVICII		257.000	197.000	76.121	76.121		74.561	
			20	01		Bunuri si servicii		120.900	101.400	43.193	43.193		44.673	
			20	01	01	Furnituri de birou		11.500	8.500	3.307	3.307		4.030	
			20	01	02	Materiale pentru curatenie		6.000	5.000	792	792		931	
			20	01	03	Incalzit, iluminat si forta motrica		15.000	13.000	10.300	10.300		8.545	
			20	01	04	Apa, canal si salubritate		2.500	2.500	1.124	1.124		952	
			20	01	05	Carburanti si lubrifianti		6.000	3.000				2.500	
			20	01	06	Piese de schimb		1.000	1.000					
			20	01	07	Transport		2.400	2.400					
			20	01	08	Posta, telecomunicatii, radio, tv, internet		10.500	7.000	1.150	1.150		1.150	
			20	01	09	Materiale si prestari de servicii cu caracter functional		26.000	23.000					
			20	01	30	Alte bunuri si servicii pentru intretinere si functionare		40.000	36.000	11.988	11.988		12.033	
			20	02		Reparatii curente		2.000	2.000					
			20	04		Medicamente si materiale sanitare		50.000	30.000				21.357	
			20	04	01	Medicamente		25.000	15.000					
			20	04	02	Materiale sanitare		25.000	15.000					
			20	05		Bunuri de natura obiectelor de inventar		18.800	18.800	9.430	9.430		10.290	
			20	05	30	Alte obiecte de inventar		18.800	18.800	9.430	9.430		11.067	

Capi- tol	Sub- capi- tol	Pa- ra- graf	Gru- pa / Titlu col	Ar- ti- col	Al- ne- at	Denumire indicator	Credite de angajament	Credite bugetare			Angajamente legale	Plati efectuate	Angajamente legale de platit	Cheltuieli efective
								anuale aprobrate la finele perioadei de raportare	trimestriale cumulate					
A						B	1	2	3	4	5	6	7=5-6	8
						Regionala (FEDR)								
			56	01	01	Finantarea nationala								
			70			CHELTUIELI DE CAPITAL	6.348.564	6.520.000	6.120.000	6.407.291	5.262.867	1.144.424	414.911	
			71			TITLUL XIII ACTIVE NEFINANCIARE	6.348.564	6.520.000	6.120.000	6.407.291	5.262.867	1.144.424	414.911	
			71	01		Active fixe	6.348.564	6.520.000	6.120.000	6.407.291	5.262.867	1.144.424	7.148.356	
			71	01	01	Constructii	6.338.564	6.510.000	6.110.000	6.407.291	5.262.867	1.144.424	7.148.356	
			71	01	30	Alte active fixe (inclusiv reparatii capitale)	10.000	10.000	10.000				16.166	
			84			PLATI EFECTUATE IN ANII PRECEDENTI SI RECUPERATE IN ANUL CURENT				-1.057	-1.057			
			85			Titlul XIX PLATI EFECTUATE IN ANII PRECEDENTI SI RECUPERATE IN ANUL CURENT				-1.057	-1.057			
			85	01		Plati efectuate in anii precedenti si recuperate in anul curent				-1.057	-1.057			
			85	01	01	Plati efectuate in anii precedenti si recuperate in anul curent (SF)	50.916.592	42.206.000	28.138.000	33.693.394	21.562.813	12.130.581	22.602.825	
6702			01			CULTURA, RECREERE SI RELIGIE		40.150.000	27.412.000	32.967.249	21.280.494	11.686.755	17.442.204	
			20			CHELTUIELI CURENTE		15.900.000	10.881.000	8.717.249	7.891.511	825.738	6.847.445	
			20	01		TITLUL II BUNURI SI SERVICII		11.798.000	7.829.000	6.024.998	5.821.384	203.614	5.532.023	
			20	01		Bunuri si servicii		30.000	30.000	4.198	4.198		4.045	
			20	01	02	Materiale pentru curatenie		1.300.000	864.000	875.715	863.466	12.249	869.285	
			20	01	03	Incalziti, iluminati si forta motrica		280.000	157.000	156.803	156.803		156.803	
			20	01	04	Apa, canal si salubritate		8.000	8.000	2.640	2.287	353	2.204	
			20	01	08	Posta, telecomunicatii, radio, tv, internet								

Capi- tol	Sub- capi- tol	Pa- ra- graf	Gru- pa / Titlu	Ar- ti- col	Ali- ne- at	Denumire indicator	Credite de angajament	Credite bugetare		Angajamente bugetare	Angajamente legale	Plati efectuate	Angajamente legale de platit	Cheltuieli efective
								anuale aprobrate la finele perioadei de raportare	trimestriale cumulate					
A						B	1	2	3	4	5	6	7=5-6	8
	20	01	09			Materiale si prestari de servicii cu caracter functional		10.130.000	6.720.000	4.981.358	4.981.358	4.792.488	188.870	4.497.544
	20	01	30			Alte bunuri si servicii pentru intretinere si functionare		50.000	50.000	4.284	4.284	2.142	2.142	2.142
	20	02				Reparatii curente		1.400.000	850.000	462.454	462.454	320.995	141.459	320.995
	20	05				Bunuri de natura obiectelor de inventar		152.000	152.000	151.606	151.606	151.606		
	20	05	30			Alte obiecte de inventar		152.000	152.000	151.606	151.606	151.606		
	20	30				Alte cheltuieli		2.550.000	2.050.000	2.078.191	2.078.191	1.597.526	480.665	994.427
	20	30	30			Alte cheltuieli cu bunuri si servicii		2.550.000	2.050.000	2.078.191	2.078.191	1.597.526	480.665	994.427
	51					TITLUL VI TRANSFERURI INTRE UNITATI ALE ADMINISTRATIEI PUBLICE		13.950.000	9.761.000	13.950.000	13.950.000	8.383.274	5.566.726	8.383.274
	51	01				Transferuri curente		13.950.000	9.761.000	13.950.000	13.950.000	8.383.274	5.566.726	8.383.274
	51	01	01			Transferuri catre institutiile publice		13.950.000	9.761.000	13.950.000	13.950.000	8.383.274	5.566.726	8.383.274
	58					TITLUL X PROIECTE CU FINANTARE DIN FONDURI EXTERNE NERAMBURSABILE								
	58	01				CADRULUI FINANCIAR 2014-2020								
	58	01				Programe din Fondul European de Dezvoltare Regionala (FEDR)								
	58	01	03			Cheltuieli neeligibile								
	59					TITLUL XI ALTE CHELTUIELI		10.300.000	6.770.000	10.300.000	10.300.000	5.005.709	5.294.291	2.210.698
	59	11				Asociatii si fundatii		9.280.000	5.750.000	9.280.000	9.280.000	4.715.717	4.564.283	2.190.698
	59	12				Sustinerea cultelor		1.020.000	1.020.000	1.020.000	1.020.000	289.992	730.008	20.000
	70					CHELTUIELI DE CAPITAL		2.066.000	736.000	738.174	738.174	294.348	443.826	5.160.621
	71					TITLUL XIII ACTIVE NEFINANCIARE		50.916.592	736.000	50.916.592	50.916.592	294.348	443.826	5.160.621
	71	01				Active fixe		2.066.000	736.000	738.174	738.174	294.348	443.826	5.160.621
	71	01	01			Constructii		698.000	330.000	146.838	146.838	35.754	111.084	4.769.640

Capi- tol	Sub- capi- tol	Pa- ra- graf	Gru- pa / Titlu	Ar- ti- col	Ali- ne- at	Denumire indicator	Credite de angajament	Credite bugetare			Angajamente legale	Plati efectuate	Angajamente legale de platit	Cheltuieli efective
								anuale aprobrate la finele perioadei de raportare	trimestriale cumulate					
A						B	1	2	3	4	5	6	7=5-6	8
						sanatate		891.000	500.000	891.000	891.000	465.089	425.911	470.166
10	03	04				Contributii de asigurari pentru accidente de munca si boli profesionale		34.100	21.200	34.100	34.100	15.683	18.417	15.886
10	03	06				Contributii pentru concedii si indemnizatii		142.000	83.500	142.000	142.000	47.339	94.661	76.853
20	01					TITLUL II BUNURI SI SERVICII		5.058.000	3.561.000	3.791.758	3.791.758	3.081.414	710.344	2.963.446
20	01					Bunuri si servicii		2.181.400	1.579.230	1.739.923	1.739.923	1.243.498	496.425	1.214.568
20	01	01				Furnituri de birou		22.000	18.060	15.265	15.265	15.216	49	10.742
20	01	02				Materiale pentru curatenie		65.000	57.400	51.413	51.413	51.413	47.949	47.949
20	01	03				Incalziti, iluminat si forta motrica		425.900	390.900	314.011	314.011	302.590	11.421	253.129
20	01	04				Apa, canal si salubritate		130.000	108.220	103.314	103.314	89.729	13.585	90.969
20	01	05				Carburanti si lubrifianti		33.000	25.000	19.913	19.913	19.730	183	13.917
20	01	06				Piese de schimb		3.000	1.600	400	400	400	400	400
20	01	07				Transport		714.000	404.000	714.000	714.000	301.360	412.640	366.882
20	01	08				Posta, telecomunicatii, radio, tv, internet		35.000	28.400	24.793	24.793	21.079	3.714	20.513
20	01	09				Materiale si prestari de servicii cu caracter functional		426.500	304.410	269.659	269.659	233.454	36.205	245.109
20	01	30				Alte bunuri si servicii pentru intretinere si functionare		327.000	241.240	227.155	227.155	208.527	18.628	164.958
20	02					Reparatii curente		110.000	98.800	75.589	75.589	54.370	21.219	64.738
20	03					Hrana		2.218.900	1.517.920	1.561.076	1.561.076	1.488.524	72.552	1.567.422
20	03	01				Hrana pentru oameni		2.218.900	1.517.920	1.561.076	1.561.076	1.488.524	72.552	1.567.422
20	04					Medicamente si materiale sanitare		42.600	28.050	22.315	22.315	22.117	198	18.968
20	04	01				Medicamente		31.400	21.400	19.209	19.209	19.209	198	17.390
20	04	02				Materiale sanitare		5.200	4.200	2.656	2.656	2.458	198	1.480

Capi- tol	Sub- capi- tol	Pa- ra- graf	Gru- pa / Titlu	Ar- ti- col	Ali- ne- at	Denumire indicator	Credite de angajament	Credite bugetare			Angajamente legale	Plati efectuate	Angajamente legale de platit	Cheltuieli efective
								anuale aprobrate la finele perioadei de raportare	trimestriale cumulate					
A						B	1	2	3	4	5	6	7=5-6	8
			20 04 04			Dezinfectanti		6.000	2.450	450	450	450		98
			20 05			Bunuri de natura obiectelor de inventar		112.000	112.000	98.568	98.568	98.005	563	13.446
			20 05 01			Uniforme si echipament		22.000	22.000	18.733	18.733	18.733		
			20 05 03			Lenjerie si accesorii de pat		14.000	14.000	11.749	11.749	11.749		
			20 05 30			Alte obiecte de inventar		76.000	76.000	68.086	68.086	67.523	563	13.446
			20 11			Carti, publicatii si materiale documentare		7.000	6.700	3.250	3.250	3.250		3.250
			20 13			Pregatire profesionala		37.000	5.000	7.650	7.650	7.650		7.650
			20 14			Protectia muncii		17.500	14.100					
			20 25			Cheltuieli judiciare si extrajudiciare derivate din actiuni in reprezentarea intereselor statului, potrivit dispozitiilor legale		3.000	3.000	2.500	2.500	2.500		2.500
			20 30			Alte cheltuieli		328.600	196.200	280.887	280.887	161.500	119.387	70.904
			20 30 03			Prime de asigurare non-viata		25.500	10.500	7.492	7.492	7.492		7.492
			20 30 30			Alte cheltuieli cu bunuri si servicii		303.100	185.700	273.395	273.395	154.008	119.387	63.412
			51			TITLUL VI TRANSFERURI INTRE UNITATI ALE ADMINISTRATIEI PUBLICE		8.151.000	5.210.000	8.151.000	8.151.000	3.820.567	4.330.433	3.820.567
			51 01			Transferuri curente		7.941.000	5.000.000	7.941.000	7.941.000	3.811.047	4.129.953	3.811.047
			51 01 01			Transferuri catre institutiile publice		5.500.000	3.617.000	5.500.000	5.500.000	2.864.083	2.635.917	2.864.083
			51 01 39			Transferuri din bugetele locale pentru finantarea unitatilor de asistenta sociala si medico-sociale		2.441.000	1.383.000	2.441.000	2.441.000	946.964	1.494.036	946.964
			51 02			Transferuri de capital		210.000	210.000	210.000	210.000	9.520	200.480	9.520
			51 02 29			Alte transferuri de capital catre instituti publice		210.000	210.000	210.000	210.000	9.520	200.480	9.520

Capi- tol	Sub- capi- tol	Pa- ra- graf	Gru- pa / Titlu col	Ar- ti- col	Ali- ne- at	Denumire indicator	Credite de angajament	Credite bugetare			Angajamente legale	Plati efectuate	Angajamente legale de platit	Cheltuieli efective
								anuale aprobrate la finele perioadei de raportare	2	3				
			A			B	1							
			71	01	30	active corporale								13.752
			84			Alte active fixe (inclusiv reparatii capitale)	325.000	605.000	393.000	65.459	60.062	5.397	15.858	
			85			PLATI EFECTUATE IN ANII PRECEDENTI SI RECUPERATE IN ANUL CURENT		-56.000	-56.000	-74.143	-74.143			
						Titlul XIX PLATI EFECTUATE IN ANII PRECEDENTI SI RECUPERATE IN ANUL CURENT		-56.000	-56.000	-74.143	-74.143			
			85	01	01	Plati efectuate in anii precedenti si recuperate in anul curent		-56.000	-56.000	-74.143	-74.143			
			85	01	01	Plati efectuate in anii precedenti si recuperate in anul curent (SF)		-56.000	-56.000	-74.143	-74.143			
7000	02					Partea IV-a SERVICII SI DEZVOLTARE	62.698.431	86.475.000	50.313.000	71.001.284	41.210.868	29.790.416	43.879.485	
7002						PUBLICA, LOCUINTE, MEDIU SI APE LOCUINTE, SERVICII SI DEZVOLTARE	57.170.828	37.655.000	22.324.000	27.170.376	17.627.346	9.543.030	17.218.989	
			01			CHELTUIELI CURENTE		24.217.000	16.937.000	17.420.178	14.304.524	3.115.654	12.611.564	
			10			TITLUL I CHELTUIELI DE PERSONAL		194.000	149.000	194.000	133.695	60.305	142.181	
			10	01		Cheltuieli salariale in bani		156.500	118.500	156.500	109.967	46.533	116.141	
			10	01	01	Salarii de baza		156.000	118.000	156.000	109.967	46.033	116.141	
			10	01	13	Indemnizatii de delegare		500	500	500		500		
			10	03		Contributii		37.500	30.500	37.500	23.728	13.772	26.040	
			10	03	01	Contributii de asigurari sociale de stat		25.000	20.000	25.000	17.376	7.624	18.339	
			10	03	02	Contributii de asigurari de somaj		2.000	2.000	2.000	471	1.529	502	
			10	03	03	Contributii de asigurari sociale de sanatate		9.000	7.000	9.000	5.717	3.283	6.038	

Capi- tol	Sub- capi- tol	Pa- ra- graf	Gru- pa / Titlu	Ar- ti- col	Ali- ne- at	Denumire indicator	Credite de angajament	Credite bugetare		Angajamente bugetare	Angajamente legale	Plati efectuate	Angajamente legale de platit	Cheltuieli efective
								anuale aprobat la finele perioadei de raportare	trimestriale cumulate					
A						B	1	2	3	4	5	6	7=5-6	8
						de pret si tarif		14.100.000	14.100.000	14.100.000	14.100.000	11.600.000	2.500.000	5.387.996
			57			TITLUL VIII ASISTENTA SOCIALA		20.000.000	5.000.000	20.000.000	20.000.000	592.742	19.407.258	592.742
			57	02		Ajutoare sociale		20.000.000	5.000.000	20.000.000	20.000.000	592.742	19.407.258	592.742
			57	02	01	Ajutoare sociale in numerar		20.000.000	5.000.000	20.000.000	20.000.000	592.742	19.407.258	592.742
			70			CHELTUIELI DE CAPITAL	107.368.915	798.000	798.000	725.464	725.464	521.747	203.717	2.310.953
			71			TITLUL XIII ACTIVE NEFINANCIARE	107.368.915	798.000	798.000	725.464	725.464	521.747	203.717	2.310.953
			71	01		Active fixe	107.368.915	798.000	798.000	725.464	725.464	521.747	203.717	2.310.953
			71	01	01	Constructii	104.710.508	320.000	320.000	268.617	268.617	64.900	203.717	2.269.791
			71	01	02	Masini, echipamente si mijloace de transport								41.162
			71	01	30	Alte active fixe								
			79			(inclusiv reparatii capitale)	2.658.407	478.000	478.000	456.847	456.847	456.847	397.389	
			81			OPERATIUNI FINANCIARE		794.000	400.000	794.000	794.000	396.611	397.389	
			81	02		TITLUL XVII RAMBURSARI DE CREDITE		794.000	400.000	794.000	794.000	396.611	397.389	
			81	02		Rambursari de credite interne		794.000	400.000	794.000	794.000	396.611	397.389	
			81	02	05	Rambursari de credite aferente datoriei publice interne locale		794.000	400.000	794.000	794.000	396.611	397.389	
			84			TITLUL XV PLATI EFECTUATE IN ANII PRECEDENTI SI RECUPERATE IN ANUL CURENT		-4.401.000	-4.401.000	-4.401.351	-4.401.351	-4.401.351		
			85			Titlul XIX PLATI EFECTUATE IN ANII PRECEDENTI SI RECUPERATE IN ANUL CURENT		-4.401.000	-4.401.000	-4.401.351	-4.401.351	-4.401.351		
			85	01		Plati efectuate in anii precedenti si recuperate in anul curent		-4.401.000	-4.401.000	-4.401.351	-4.401.351	-4.401.351		
			85	01	01	Plati efectuate in anii precedenti si		-4.401.000	-4.401.000	-4.401.351	-4.401.351	-4.401.351		

Capi- tol	Sub- capi- tol	Pa- ra- graf	Gru- pa / Titlu	Ar- ti- col	Ali- ne- at	Denumire indicator	Credite de angajament	Credite bugetare			Angajamente legale	Plati efectuate	Angajamente legale de platit	Cheltuieli efective
								anuale aprobat la finele perioadei de raportare	trimestriale cumulate					
A						B	1	2	3	4	5	6	7=5-6	8
8402						recuperate in anul curent (SF)		-4.401.000	-4.401.000	-4.401.351	-4.401.351	-4.401.351	-4.401.351	
			01			TRANSPORTURI	247.674.973	68.451.000	47.306.000	59.454.365	59.454.365	39.030.018	20.424.347	39.372.206
			20			CHELTUIELI CURENTE	125.000	37.798.000	33.348.000	34.063.394	34.063.394	27.831.154	6.232.240	26.335.596
			20	01		TITLUL II BUNURI SI SERVICII		13.673.000	13.673.000	10.050.724	10.050.724	9.194.116	856.608	7.145.895
			20	01	09	Bunuri si servicii		1.061.000	1.061.000	487.072	487.072	360.376	126.696	392.872
			20	01	09	Materiale si prestari de servicii cu caracter functional		861.000	861.000	487.072	487.072	360.376	126.696	336.009
			20	01	30	Alte bunuri si servicii pentru intretinere si functionare		200.000	200.000					56.863
			20	02		Reparatii curente		12.518.000	12.518.000	9.469.798	9.469.798	8.739.886	729.912	6.716.862
			20	05		Bunuri de natura obiectelor de inventar		94.000	94.000	93.854	93.854	93.854		36.161
			20	05	30	Alte obiecte de inventar		94.000	94.000	93.854	93.854	93.854		36.161
			40			TITLUL IV SUBVENTII		24.000.000	19.550.000	24.000.000	24.000.000	18.624.368	5.375.632	19.189.437
			40	03		Subventii pentru acoperirea diferentelor de pret si tarif		24.000.000	19.550.000	24.000.000	24.000.000	18.624.368	5.375.632	19.189.437
			58			TITLUL X PROIECTE CU FINANTARE DIN FONDURI EXTERNE NERAMBURSABILE								
			58	01		CADRULUI FINANCIAR 2014-2020	125.000	125.000	125.000	12.670	12.670	12.670		264
			58	01		Programe din Fondul European de Dezvoltare Regionala (FEDR)	125.000	125.000	125.000	12.670	12.670	12.670		264
			58	01	01	Finantarea nationala	19.000	19.000	19.000	1.901	1.901	1.901		40
			58	01	02	Finantarea externa nerambursabila	106.000	106.000	106.000	10.769	10.769	10.769		224
			70			CHELTUIELI DE CAPITAL	247.549.973	21.193.000	9.228.000	15.930.971	15.930.971	6.468.864	9.462.107	13.036.610
			71			TITLUL XIII ACTIVE NEFINANCIARE	247.549.973	21.193.000	9.228.000	15.930.971	15.930.971	6.468.864	9.462.107	13.036.610
			71	01		Active fixe	247.549.973	21.193.000	9.228.000	15.930.971	15.930.971	6.468.864	9.462.107	13.036.610
			71	01	01	Constructii	245.835.123	19.377.000	8.494.000	15.565.611	15.565.611	6.258.204	9.307.407	12.860.886

Capi- tol	Sub- capi- tol	Pa- ra- graf	Gru- pa / Titlu	Ar- ti- col	Ali- ne- at	Denumire indicator	Credite de angajament	Credite bugetare		Angajamente legale	Plati efectuate	Angajamente legale de platit	Cheltuieli efective		
								anuale aprobrate la finele perioadei de raportare	trimestriale cumulate						
A							1	2	3	4	5	6	7=5-6	8	
B															
	71	01	02			Masini, echipamente si mijloace de transport	834.000	834.000	334.000						
	71	01	30			Alte active fixe (inclusiv reparatii capitale)	880.850	982.000	400.000	365.360	210.660	154.700	74.062		
	79					OPERATIUNI FINANCIARE		9.460.000	4.730.000	9.460.000	4.730.000	4.730.000			
	81					TITLUL XVII RAMBURSARI DE CREDITE		9.460.000	4.730.000	9.460.000	4.730.000	4.730.000			
	81	02				Rambursari de credite interne		9.460.000	4.730.000	9.460.000	4.730.000	4.730.000			
	81	02	05			Rambursari de credite aferente datoriei publice interne locale		9.460.000	4.730.000	9.460.000	4.730.000	4.730.000			

Conducatorul institutiei,

Conducatorul compartimentului
financiar-contabil

CONTUL DE EXECUTIE AL BUGETULUI LOCAL - CHELTUIELI
SECTIUNEA DE DEZVOLTARE
30.06.2017

Capi- tol	Pa- ra- graf	Gru- pa / Titlu	Ar- ti- col	Ali- ne- at	Denumire indicator	Credite de angajament	Credite bugetare		Angajamente bugetare	Angajamente legale	Plati efectuate	Angajamente legale de platit	Cheltuieli efective
							anuale aprobrate la finele perioadei de raportare	trimestriale cumulate					
A					B	1	2	3	4	5	6	7=5-6	8
5002					TOTAL CHELTUIELI	498.538.092	73.278.000	35.630.000	49.794.465	49.794.465	24.938.390	24.856.075	38.654.549
	01				CHELTUIELI CURENTE	125.000	2.844.000	2.544.000	2.731.670	2.731.670	1.166.789	1.564.881	2.978.196
	51				TITLUL VI TRANSFERURI INTRE UNITATI ALE ADMINISTRATIEI PUBLICE								
	51	02			Transferuri de capital		2.719.000	2.419.000	2.719.000	2.719.000	1.154.119	1.564.881	1.154.119
	51	02	28		Transferuri din bugetele locale pentru finantarea cheltuielilor de capital din domeniul sanatatii		2.719.000	2.419.000	2.719.000	2.719.000	1.154.119	1.564.881	1.154.119
	51	02	29		Alte transferuri de capital catre instituti publice		2.509.000	2.209.000	2.509.000	2.509.000	1.144.599	1.364.401	1.144.599
	56				TITLUL VIII PROIECTE CU FINANTARE DIN FONDURI EXTERNE NERAMBURSABILE (FEN)								
	56	01			POSTADERARE								
	56	01			Programe din Fondul European de Dezvoltare Regionala (FEER)								
	56	01	01		Finantarea nationala								
	56	01	02		Finantarea externa nerambursabila								
	56	01	03		Cheltuieli neeligibile								
	56	08			Programe Instrumentul European de Vecinatate si Parteneriat(ENP)								
	56	08	01		Finantare nationala								
	56	08	02		Finantarea externa nerambursabila								
	56	08	03		Cheltuieli neeligibile								
	58				TITLUL X PROIECTE CU FINANTARE DIN FONDURI EXTERNE NERAMBURSABILE								
					CADRULUI FINANCIAR 2014-2020	125.000	125.000	125.000	12.670	12.670	12.670	12.670	1.051

Capi- tol	Sub- capi- tol	Pa- ra- graf	Ar- ti- col	Ali- ne- at	Denumire indicator	Credite de angajament	Credite bugetare		Angajamente bugetare	Angajamente legale	Plati efectuate	Angajamente legale de platit	Cheltuieli efective
							anuale aprobrate la finele perioadei de raportare	trimestriale cumulate					
A					B	1	2	3	4	5	6	7-5-6	8
	58	01			Programe din Fondul European de Dezvoltare Regionala (FEDR)	125.000	125.000	125.000	12.670	12.670	12.670	7-5-6	1.051
	58	01	01		Finantarea nationala	19.000	19.000	19.000	1.901	1.901	1.901		40
	58	01	02		Finantarea externa nerambursabila	106.000	106.000	106.000	10.769	10.769	10.769		224
	58	01	03		Cheltuieli neeligibile								787
	70				CHELTUIELI DE CAPITAL	498.413.092	70.434.000	33.086.000	47.084.739	47.084.739	23.793.545	23.291.194	35.676.353
	71				TITLUL XIII ACTIVE NEFINANCIARE	497.913.092	70.334.000	32.986.000	46.984.739	46.984.739	23.693.545	23.291.194	35.676.353
	71	01	01		Active fixe	497.591.593	70.008.000	32.955.000	46.720.248	46.720.248	23.677.610	23.042.638	35.676.353
	71	01	01	01	Constructii	485.372.277	48.614.000	28.291.000	42.220.042	42.220.042	21.208.710	21.011.332	31.708.029
	71	01	02		Masini, echipamente si mijloace de transport	2.092.000	12.492.000	1.359.000	1.008.015	1.008.015	473.994	534.021	1.876.566
	71	01	03		Mobilier, aparatura birou si alte active corporale								98.059
	71	01	30		Alte active fixe (inclusiv reparatii capitale)	10.127.316	8.902.000	3.305.000	3.492.191	3.492.191	1.994.906	1.497.285	1.993.699
	71	03			Reparatii capitale aferente activelor fixe	321.499	326.000	31.000	264.491	264.491	15.935	248.556	
	72	01			TITLUL XIV ACTIVE FINANCIARE	500.000	100.000	100.000	100.000	100.000	100.000		
	72	01	01		Active financiare	500.000	100.000	100.000	100.000	100.000	100.000		
	72	01	01		Participare la capitalul social al societatiilor comerciale	500.000	100.000	100.000	100.000	100.000	100.000		
	84				PLATI EFECTUATE IN ANII PRECEDENTI SI RECUPERATE IN ANUL CURENT				-21.944	-21.944	-21.944		
	85				Titlul XIX PLATI EFECTUATE IN ANII PRECEDENTI SI RECUPERATE IN ANUL CURENT				-21.944	-21.944	-21.944		

Capi- tol	Sub- capi- tol	Pa- ra- graf	Gru- pa / Titlu	Ar- ti- col	Ali- ne- at	Denumire indicator	Credite de angajament	Credite bugetare		Angajamente legale	Plati efectuate	Angajamente legale de platit	Cheltuieli efective	
								anuale aprobrate la finele perioadei de raportare	trimestriale cumulate					
A						B	1	2	3	4	5	6	7=5-6	8
			85	01		Plati efectuate in anii precedenti si recuperate in anul curent				-21.944	-21.944			
			85	01	02	Plati efectuate in anii precedenti si recuperate in anul curent (SD)				-21.944	-21.944			
5100	02					Partea I-a SERVICII PUBLICE GENERALE	6.832.262	10.548.000	7.887.000	10.172.947	10.172.947	4.237.478	635.692	
5102						AUTORITATI PUBLICE SI ACTIUNI EXTERNE	6.815.262	10.531.000	7.887.000	10.172.947	10.172.947	4.237.478	628.465	
			70			CHELTUIELI DE CAPITAL	6.815.262	10.531.000	7.887.000	10.174.343	10.174.343	4.237.478	628.465	
			71			TITLUL XIII ACTIVE NEFINANCIARE	6.815.262	10.531.000	7.887.000	10.174.343	10.174.343	4.237.478	628.465	
			71	01		Active fixe	6.815.262	10.531.000	7.887.000	10.174.343	10.174.343	4.237.478	628.465	
			71	01	01	Constructii	6.554.262	10.070.000	7.800.000	10.000.000	10.000.000	4.104.246	320.203	
			71	01	02	Masini, echipamente si mijloace de transport	4.000	4.000	4.000	3.111	3.111		19.681	
			71	01	03	Mobilier, aparatura birotica si alte active corporale							1.297	
			71	01	30	Alte active fixe (inclusiv reparatii capitale)								
			84			PLATI EFECTUATE IN ANII PRECEDENTI SI RECUPERATE IN ANUL CURENT	457.000	457.000	83.000	171.232	171.232	133.232	287.284	
			85			Titlul XIX PLATI EFECTUATE IN ANII PRECEDENTI SI RECUPERATE IN ANUL CURENT				-1.396	-1.396			
			85	01		Plati efectuate in anii precedenti si recuperate in anul curent				-1.396	-1.396			
			85	01	02	Plati efectuate in anii precedenti si recuperate in anul curent (SD)				-1.396	-1.396			
5402						ALTE SERVICII PUBLICE GENERALE	17.000	17.000		-1.396	-1.396		7.227	

Capi- tol	Sub- capi- tol	Pa- ra- graf	Gru- pa / Titlu	Ar- ti- col	Ali- ne- at	Denumire indicator	Credite de angajament	Credite bugetare		Angajamente bugetare	Angajamente legale	Plati efectuate	Angajamente legale de platit	Cheltuieli efective	
								anuale aprobat la finele perioadei de raportare	trimestriale cumulate						
A						B	1	2	3	4	5	6	7=5-6	8	
						Regionala (FEDR)									
			56	01	01	Finantarea nationala									
			70			CHELTUIELI DE CAPITAL	6.348.564	6.520.000	6.120.000	6.407.291	6.407.291	5.262.867	1.144.424	414.911	
			71			TITLUL XIII ACTIVE NEFINANCIARE	6.348.564	6.520.000	6.120.000	6.407.291	6.407.291	5.262.867	1.144.424	414.911	
			71	01		Active fixe	6.348.564	6.520.000	6.120.000	6.407.291	6.407.291	5.262.867	1.144.424	7.148.356	
			71	01	01	Constructii	6.338.564	6.510.000	6.110.000	6.407.291	6.407.291	5.262.867	1.144.424	7.148.356	
			71	01	30	Alte active fixe (inclusiv reparatii capitale)	10.000	10.000	10.000					16.166	
6702						CULTURA, RECREERE SI RELIGIE	50.916.592	2.066.000	736.000	738.174	738.174	294.348	443.826	5.161.408	
			01			CHELTUIELI CURENTE								787	
			58			TITLUL X PROIECTE CU FINANTARE DIN FONDURI EXTERNE NERAMBURSABILE									
			58	01		CADRULUI FINANCIAR 2014-2020									
						Programe din Fondul European de Dezvoltare									
						Regionala (FEDR)									
			58	01	03	Cheltuieli neeligibile									
			70			CHELTUIELI DE CAPITAL	50.916.592	2.066.000	736.000	738.174	738.174	294.348	443.826	5.160.621	
			71			TITLUL XIII ACTIVE NEFINANCIARE	50.916.592	2.066.000	736.000	738.174	738.174	294.348	443.826	5.160.621	
			71	01		Active fixe	49.566.329	698.000	330.000	146.838	146.838	35.754	111.084	5.160.621	
			71	01	01	Constructii								4.769.640	
			71	01	02	Masini, echipamente si mijloace de transport	120.000	120.000	116.000					188.093	
			71	01	30	Alte active fixe (inclusiv reparatii capitale)	1.230.263	1.248.000	290.000	591.336	591.336	258.594	332.742	202.888	
6802						ASIGURARI SI ASISTENTA SOCIALA	399.000	889.000	627.000	288.468	288.468	82.591	205.877	1.504.946	
			01			CHELTUIELI CURENTE		210.000	210.000	210.000	210.000	9.520	200.480	1.406.098	

Capi- tol	Sub- capi- tol	Pa- ra- graf	Gru- pa / Titlu	Ar- ti- col	Ali- ne- at	Denumire indicator	Credite de angajament	Credite bugetare			Angajamente legale	Plati efectuate	Angajamente legale de platit	Cheltuieli efective
								anuale aprobrate la finele perioadei de raportare	2	3				
			A			B	1							
			71	01	30	Alte active fixe (inclusiv reparatii capitale)	325.000	605.000	393.000	65.459	60.062	5.397	15.858	
7000	02					Partea IV-a SERVICII SI DEZVOLTARE PUBLICA, LOCUINTE, MEDIU SI APE LOCUINTE, SERVICII SI DEZVOLTARE CHELTUIELI CURENTE	62.698.431	16.516.000	6.646.000	11.069.796	4.207.749	6.862.047	5.697.764	
7002			01			TITLUL VIII PROIECTE CU FINANTARE DIN FONDURI EXTERNE NERAMBURSABILE (FEN)	57.170.828	13.520.000	5.469.000	9.860.465	3.433.089	6.427.376	4.608.759	
			56			POSTADERARE							1.334	
			56	08		Programe Instrumentul European de Vecinatate si Parteneriat(ENP)							1.334	
			56	08	01	Finantare nationala							1.334	
			56	08	02	Finantarea externa nerambursabila							131	
			56	08	03	Cheltuieli neeligibile							1.178	
			70			CHELTUIELI DE CAPITAL							25	
			71			TITLUL XIII ACTIVE NEFINANCIARE	57.170.828	13.520.000	5.469.000	9.881.013	3.453.637	6.427.376	4.607.425	
			71	01		Active fixe	56.670.828	13.420.000	5.369.000	9.781.013	3.353.637	6.427.376	4.607.425	
			71	01	01	Constructii	56.670.828	13.420.000	5.369.000	9.781.013	3.353.637	6.427.376	4.607.425	
			71	01	02	Masini, echipamente si mijloace de transport	53.721.949	9.750.000	4.102.000	8.488.661	2.731.417	5.757.244	3.955.729	
			71	01	03	Mobilier, aparatura birou si alte active corporale	431.000	831.000	630.000	209.152	208.131	1.021	49.540	
			71	01	30	Alte active fixe (inclusiv reparatii capitale)	2.517.879	2.839.000	637.000	1.083.200	414.089	669.111	601.400	
			72			TITLUL XIV ACTIVE FINANCIARE	500.000	100.000	100.000	100.000	100.000			
			72	01		Active financiare	500.000	100.000	100.000	100.000	100.000			

Capi- tol	Sub- capi- tol	Pa- ra- graf	Gru- pa / Titlu col	Ali- ne- at	Denumire indicator	Credite de angajament	Credite bugetare		Angajamente legale	Plati efectuate	Angajamente legale de platit	Cheltuieli efective
							anuale aprobat la finele perioadei de raportare	trimestriale cumulate				
A					B	1	2	3	4	5	6	8
		72	01	01	Participare la capitalul social al societatilor comerciale	500.000	100.000	100.000	100.000	100.000	100.000	
		84			PLATI EFECTUATE IN ANII PRECEDENTI SI RECUPERATE IN ANUL CURENT				-20.548	-20.548		
		85			Titlul XIX PLATI EFECTUATE IN ANII PRECEDENTI SI RECUPERATE IN ANUL CURENT				-20.548	-20.548		
		85	01		Plati efectuate in anii precedenti si recuperate in anul curent				-20.548	-20.548		
		85	01	02	Plati efectuate in anii precedenti si recuperate in anul curent (SD)				-20.548	-20.548		
7402		70			PROTECTIA MEDIULUI	5.527.603	2.996.000	1.177.000	1.209.331	1.209.331	434.671	1.089.005
		71			CHELTUIELI DE CAPITAL	5.527.603	2.996.000	1.177.000	1.209.331	1.209.331	434.671	1.089.005
		71	01		TITLUL XIII ACTIVE NEFINANCIARE	5.527.603	2.996.000	1.177.000	1.209.331	1.209.331	434.671	1.089.005
		71	01		Active fixe	5.467.603	2.936.000	1.167.000	1.209.331	1.209.331	434.671	1.089.005
		71	01	01	Constructii	3.246.403	668.000	305.000	486.464	486.464	349.621	4.938
		71	01	02	Masini, echipamente si mijloace de transport	628.000	628.000	263.000	262.752	262.752		1.056.946
		71	01	30	Alte active fixe (inclusiv reparatii capitale)	1.593.200	1.640.000	599.000	460.115	460.115	85.050	27.121
		71	03		Reparatii capitale aferente activelor fixe	60.000	60.000	10.000				
8000	02				Partea V-a ACTIUNI ECONOMICE	355.043.888	22.116.000	10.151.000	16.669.105	16.669.105	9.665.824	15.347.827
8102					COMBUSTIBILI SI ENERGIE	107.368.915	798.000	798.000	725.464	725.464	203.717	2.310.953
		70			CHELTUIELI DE CAPITAL	107.368.915	798.000	798.000	725.464	725.464	203.717	2.310.953
		71			TITLUL XIII ACTIVE NEFINANCIARE	107.368.915	798.000	798.000	725.464	725.464	203.717	2.310.953

Capi- tol	Sub- capi- tol	Pa- ra- graf	Gru- pa / Titlu	Ar- ti- col	Ali- ne- at	Denumire indicator	Credite de angajament	Credite bugetare		Angajamente bugetare	Angajamente legale	Plati efectuate	Angajamente legale de platit	Cheltuieli efective
								anuale aprobat la finele perioadei de raportare	trimestriale cumulate					
A						B	1	2	3	4	5	6	7=5-6	8
			71	01		Active fixe	107.368.915	798.000	798.000	725.464	725.464	521.747	203.717	2.310.953
			71	01	01	Constructii	104.710.508	320.000	320.000	268.617	268.617	64.900	203.717	2.269.791
			71	01	02	Masini, echipamente si mijloace de transport								41.162
			71	01	30	Alte active fixe (inclusiv reparatii capitale)	2.658.407	478.000	478.000	456.847	456.847	456.847		
8402			01			TRANSPORTURI	247.674.973	21.318.000	9.353.000	15.943.641	15.943.641	6.481.534	9.462.107	13.036.874
			58			CHELTUIELI CURENTE	125.000	125.000	125.000	12.670	12.670	12.670		264
			58			TITLUL X PROIECTE CU FINANTARE DIN FONDURI EXTERNE NERAMBURSABILE	125.000	125.000	125.000	12.670	12.670	12.670		264
			58	01		CADRULUI FINANCIAR 2014-2020								
			58	01		Programe din Fondul European de Dezvoltare Regionala (FEDR)	125.000	125.000	125.000	12.670	12.670	12.670		264
			58	01	01	Finantarea nationala	19.000	19.000	19.000	1.901	1.901	1.901		40
			58	01	02	Finantarea externa nerambursabila	106.000	106.000	106.000	10.769	10.769	10.769		224
			70			CHELTUIELI DE CAPITAL	247.549.973	21.193.000	9.228.000	15.930.971	15.930.971	6.468.864	9.462.107	13.036.610
			71			TITLUL XIII ACTIVE NEFINANCIARE	247.549.973	21.193.000	9.228.000	15.930.971	15.930.971	6.468.864	9.462.107	13.036.610
			71	01		Active fixe	247.549.973	21.193.000	9.228.000	15.930.971	15.930.971	6.468.864	9.462.107	13.036.610
			71	01	01	Constructii	245.835.123	19.377.000	8.494.000	15.565.611	15.565.611	6.258.204	9.307.407	12.860.886
			71	01	02	Masini, echipamente si mijloace de transport	834.000	834.000	334.000					74.062
			71	01	30	Alte active fixe (inclusiv reparatii capitale)	880.850	982.000	400.000	365.360	365.360	210.660	154.700	101.662
						excedent/deficit sect dezv		-3.050.000	-3.050.000			399.359		

DETALIEREA CHELTUIELILOR

- imprumuturi externe -

30.06.2017

Capi- tol	Sub- capi- tol	Pa- ra- gra- f	Gr- pa / Titlu	Ar- ti- col	Ali- ne- at	Denumire indicator	Credite de angajament	Credite bugetare			Angajamente legale	Plati efectuate	Angajamente legale de plati	Cheltuieli efective
								anuale aprobat la finele perioadei de raportare	2	3				
0						B	1							
5006						TOTAL JUDET GALATI								
			70			CREDITE EXTERNE		73.198.430	73.198.430	73.198.430	17.154.048	17.154.048	17.154.048	14.511.741
			71			CHELTUIELI DE CAPITAL		73.198.430	73.198.430	73.198.430	17.154.048	17.154.048	17.154.048	14.511.741
			71	01		TITLUL XIII ACTIVE NEFINANCIARE		73.198.430	73.198.430	73.198.430	17.154.048	17.154.048	17.154.048	14.511.741
			71	01	01	Active fixe		73.198.430	73.198.430	73.198.430	17.154.048	17.154.048	17.154.048	14.511.741
			71	01	02	Constructii		46.752.430	46.752.430	46.752.430	11.992.732	11.992.732	11.992.732	14.507.125
			71	01	02	Masini, echipamente si mijloace de transport		26.446.000	26.446.000	26.446.000	5.161.316	5.161.316	5.161.316	4.616
8406			70			TRANSPORTURI		73.198.430	73.198.430	73.198.430	17.154.048	17.154.048	17.154.048	14.511.741
			71			CHELTUIELI DE CAPITAL		73.198.430	73.198.430	73.198.430	17.154.048	17.154.048	17.154.048	14.511.741
			71	01		TITLUL XIII ACTIVE NEFINANCIARE		73.198.430	73.198.430	73.198.430	17.154.048	17.154.048	17.154.048	14.511.741
			71	01	01	Active fixe		73.198.430	73.198.430	73.198.430	17.154.048	17.154.048	17.154.048	14.511.741
			71	01	01	Constructii		46.752.430	46.752.430	46.752.430	11.992.732	11.992.732	11.992.732	14.507.125
			71	01	02	Masini, echipamente si mijloace de transport		26.446.000	26.446.000	26.446.000	5.161.316	5.161.316	5.161.316	4.616

Conducatorul institutiei,



Conducatorul compartimentului
financiar-contabil



Capi- tol	Sub- capi- tol	Pa- ra- graf	Gru- pa / Titlu	Ar- ti- col	Ali- ne- at	Denumire indicator	Credite de angajament	Credite bugetare		Angajamente legale	Plati efectuate	Angajamente legale de platit	Cheltuieli efective	
								anuale aprobate la finele perioadei de raportare	trimestriale cumulate					
A						B	1	2	3	4	5	6	7=5-6	8
0						TOTAL JUDET GALATI								
5007			70			CREDITE INTERNE								
			71			CHELTUIELI DE CAPITAL								
			71	01		TITLUL XIII ACTIVE NEFINANCIARE								
			71	01		Active fixe								1.721.821
			71	01	01	Constructii								1.721.821
						SANATATE								1.721.821
6607			70			CHELTUIELI DE CAPITAL								
			71			TITLUL XIII ACTIVE NEFINANCIARE								
			71	01		Active fixe								1.496.818
			71	01	01	Constructii								1.496.818
						LOCUINTE, SERVICII SI DEZVOLTARE								1.496.818
7007			70			CHELTUIELI DE CAPITAL								
			71			TITLUL XIII ACTIVE NEFINANCIARE								
			71	01		Active fixe								225.003
			71	01	01	Constructii								225.003
						LOCUINTE, SERVICII SI DEZVOLTARE								225.003
			70			CHELTUIELI DE CAPITAL								
			71			TITLUL XIII ACTIVE NEFINANCIARE								
			71	01		Active fixe								225.003
			71	01	01	Constructii								225.003

Conducatorul institutiei,



Conducatorul compartimentului
financiar-contabil

TOTAL JUDET GALATI

 CONTUL DE EXECUTIE AL IMPRUMUTURILOR INTERNE
 SECTIUNEA DE DEZVOLTARE
 30.06.2017

Capi- tol	Sub- capi- tol	Pa- ra- graf	Gru- pa / Titlu	Ar- ti- col	Ali- ne- at	Denumire indicator	Credite de angajament	Credite bugetare		Angajamente bugetare	Angajamente legale	Plati efectuate	Angajamente legale de platit	Pag. 1 - lei-	Cheltuieli efective
								anuale aprobrate la finele perioadei de raportare	trimestriale cumulate						
			A			B	1	2	3	4	5	6	7=5-6	8	
5007			70			CREDITE INTERNE									225.003
			71			CHELTUIELI DE CAPITAL									225.003
			71	01		TITLUL XIII ACTIVE NEFINANCIARE									225.003
			71	01	01	Active fixe									225.003
			71	01	01	Constructii									225.003
7007			70			LOCUINTE, SERVICII SI DEZVOLTARE									225.003
			71			CHELTUIELI DE CAPITAL									225.003
			71			TITLUL XIII ACTIVE NEFINANCIARE									225.003
			71	01		Active fixe									225.003
			71	01	01	Constructii									225.003

Conducatorul institutiei,

Conducatorul compartimentului
financiar-contabil